2014年度　第2四半期
決算説明資料

（自　2014年4月1日　至　2014年9月30日）

株式会社 デイ・シイ

2014年度　第2四半期決算　概況

川崎工場

事業セグメント別売上高・経常利益

（単位：百万円）

	売上高			経常利益		
	14/2Q	13/2Q	増減(%)	14/2Q	13/2Q	増減(%)
セメント関連	5,566	5,838	△ 4.7	148	506	△ 70.7
資源	4,589	4,461	2.9	145	147	△ 1.6
環境	2,328	2,440	△ 4.6	304	286	6.2
生コンクリート	4,484	4,888	△ 8.3	△ 101	△ 42	―
不動産	467	408	14.4	218	216	0.8
住生活	1,692	1,630	3.8	52	△ 67	―
調整額				△ 22	△ 13	―
連結損益計算書	19,128	19,669	△ 2.7	745	1,033	△ 27.9

※売上高は外部顧客に対するものを表示しております。

連結貸借対照表

≪資産の部≫

（単位：百万円）

	14年度2Q	13年度	増減
現金及び預金	1,823	1,894	△70
受取債権	8,793	8,928	△134
棚卸資産	2,267	1,984	283
その他	447	518	△71
流動資産計	13,332	13,326	6
有形固定資産	22,034	21,457	576
無形固定資産	1,994	2,093	△98
投資その他資産	5,633	5,452	180
固定資産計	29,662	29,003	659
資産合計	42,995	42,329	665

連結貸借対照表

≪負債及び純資産の部≫

（単位：百万円）

	14年度2Q	13年度	増減
支払債務	5,410	5,196	213
短期借入金	5,044	4,244	800
長期借入金	3,842	4,564	△722
その他負債	8,093	8,199	△105
負債計	22,390	22,203	186
自己資本計	20,407	19,929	478
少数株主持分	197	196	1
純資産計	20,605	20,126	479
負債・純資産合計	42,995	42,329	665

有利子負債残高推移

（単位：百万円）

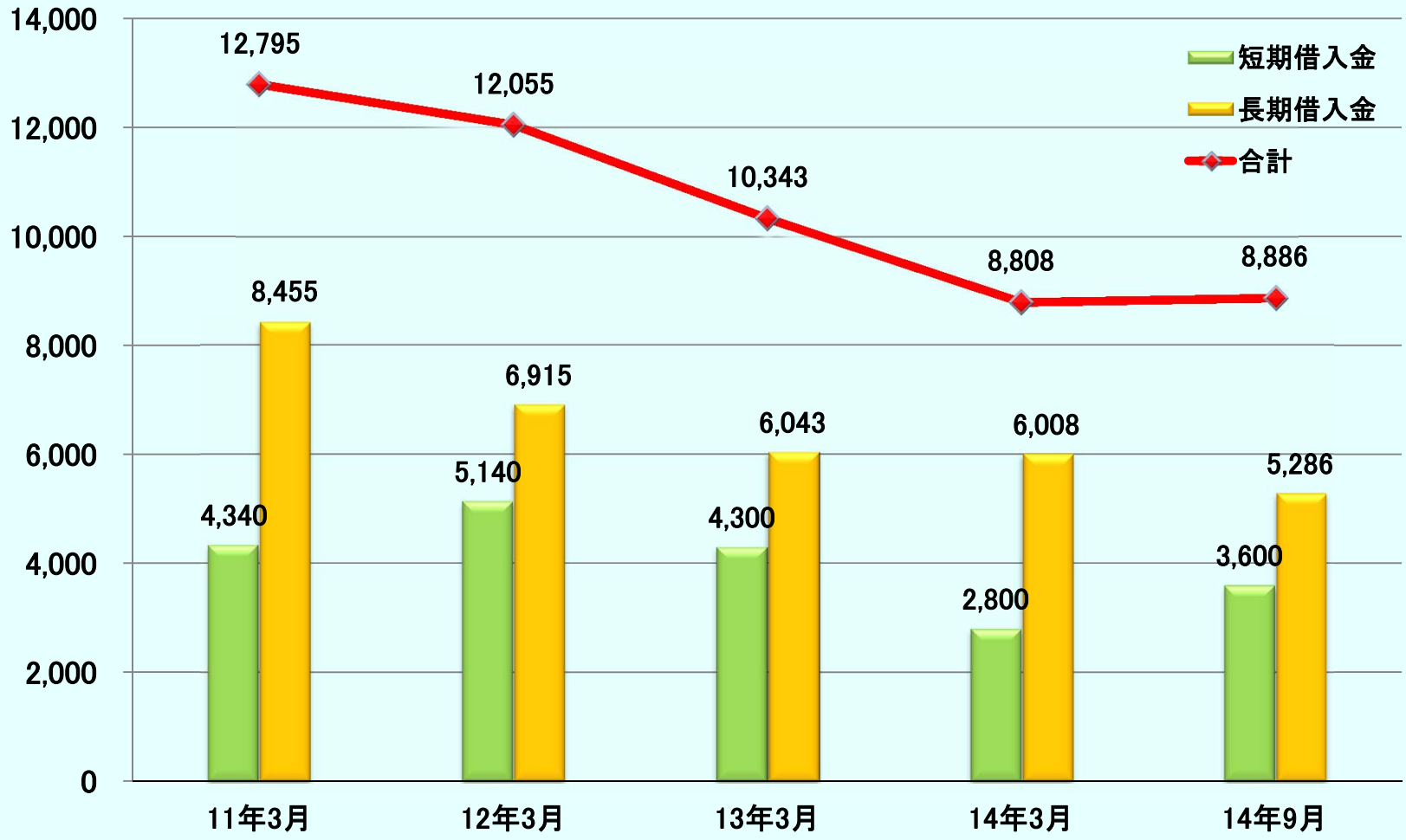

※1年内返済予定の長期借入金は長期借入金に含めて表示しております。

キャッシュ・フロー

（単位：百万円）

	14年2Q	13年2Q	増減
税金等調整前四半期純利益	713	1,095	△381
減価償却費	922	942	△20
売上債権増減（△は増）	127	655	△528
仕入債務増減（△は減）	166	△721	887
その他	△391	△757	366
営業活動によるCF	1,539	1,215	323
有形・無形固定の取得	△1,556	△829	△727
有形・無形固定の売却	0	50	△49
投資有価証券売却収入	13	120	△106
その他	43	34	8
投資活動によるCF	△1,498	△623	△875
フリーキャッシュ・フロー	40	591	△551

（単位：百万円）

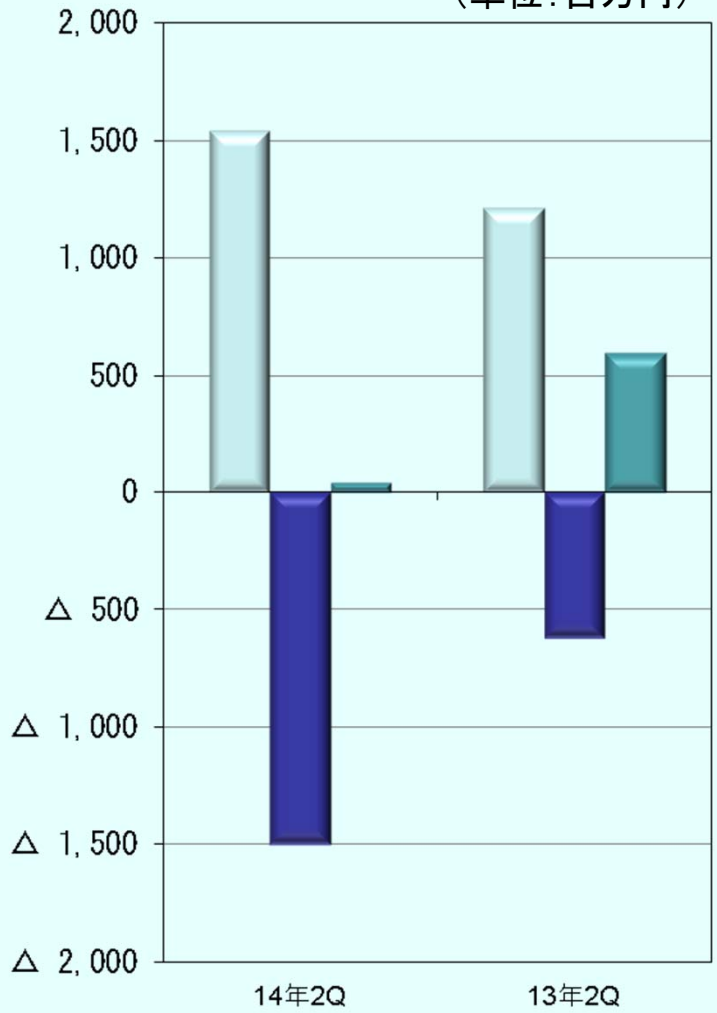

セグメント別概況及び2014年度見込

吉野事業所

セメント関連事業

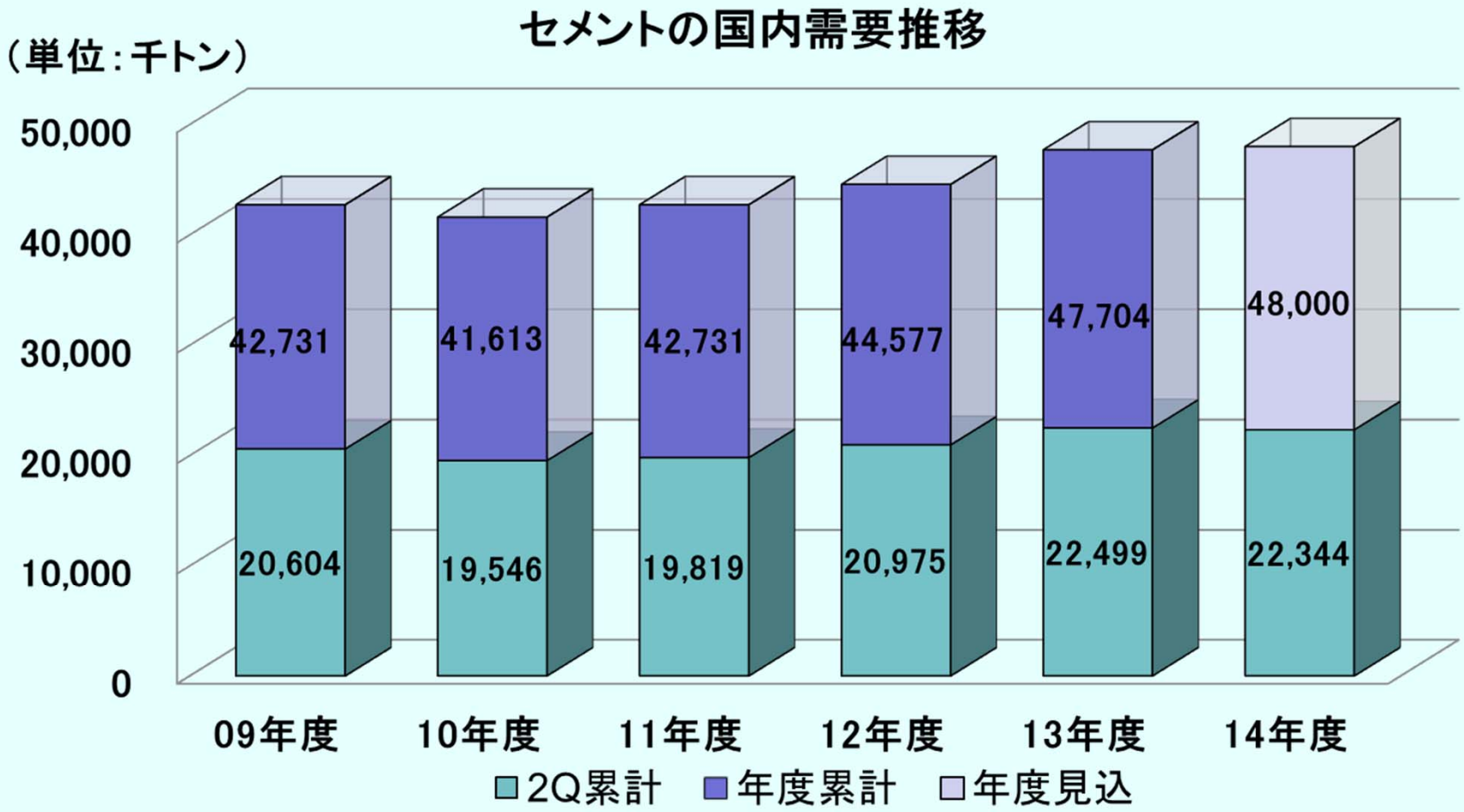

（参考：セメント協会資料）

セメント関連事業

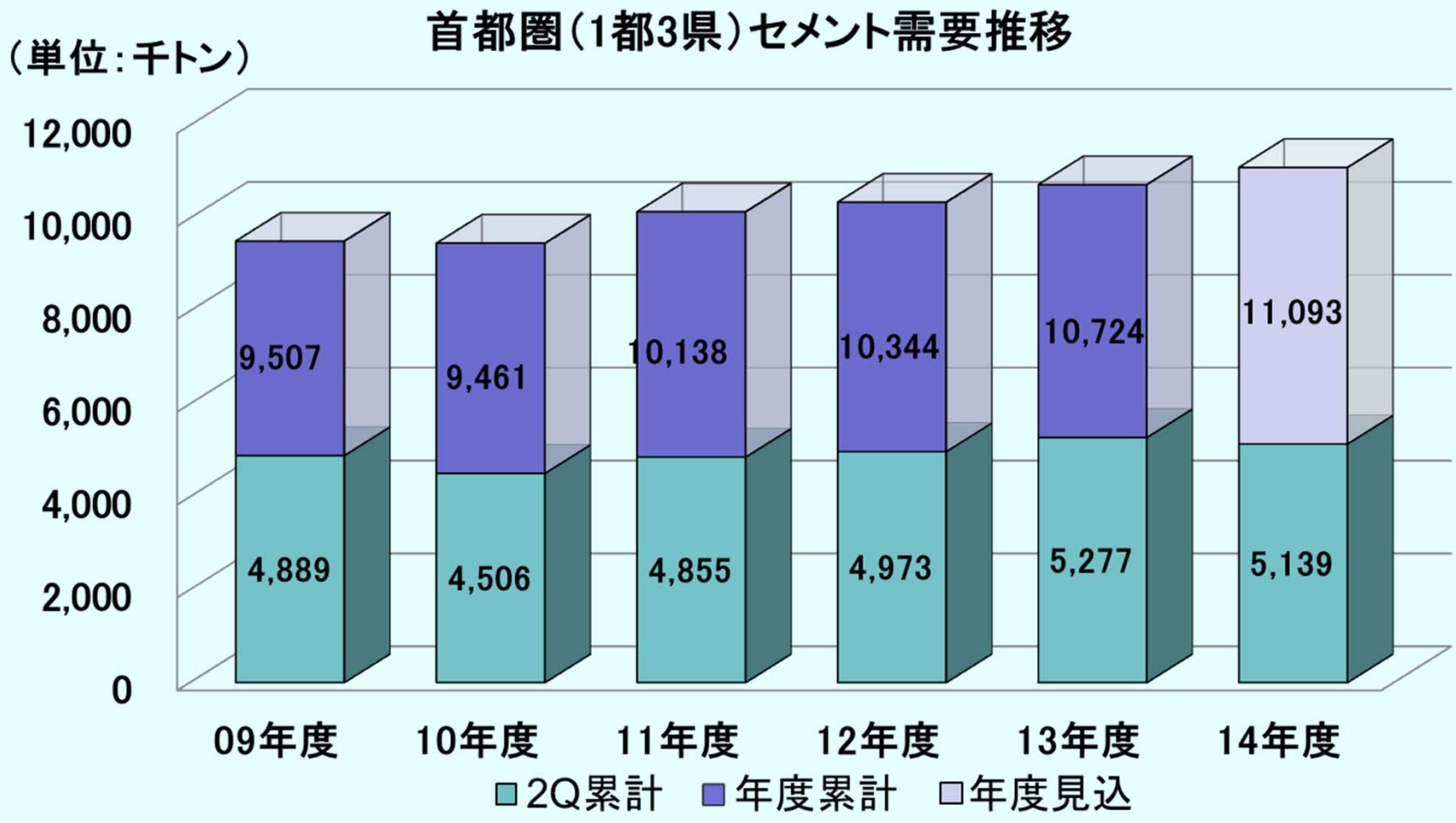

（参考：セメント協会資料）

セメント関連事業

◇製造原価低減の継続的取り組み

◇スラグ混合関連製品への
軸足移行推進

- 混合設備増設による多様なニーズへの対応
- 低炭素社会形成への貢献

セメント関連事業

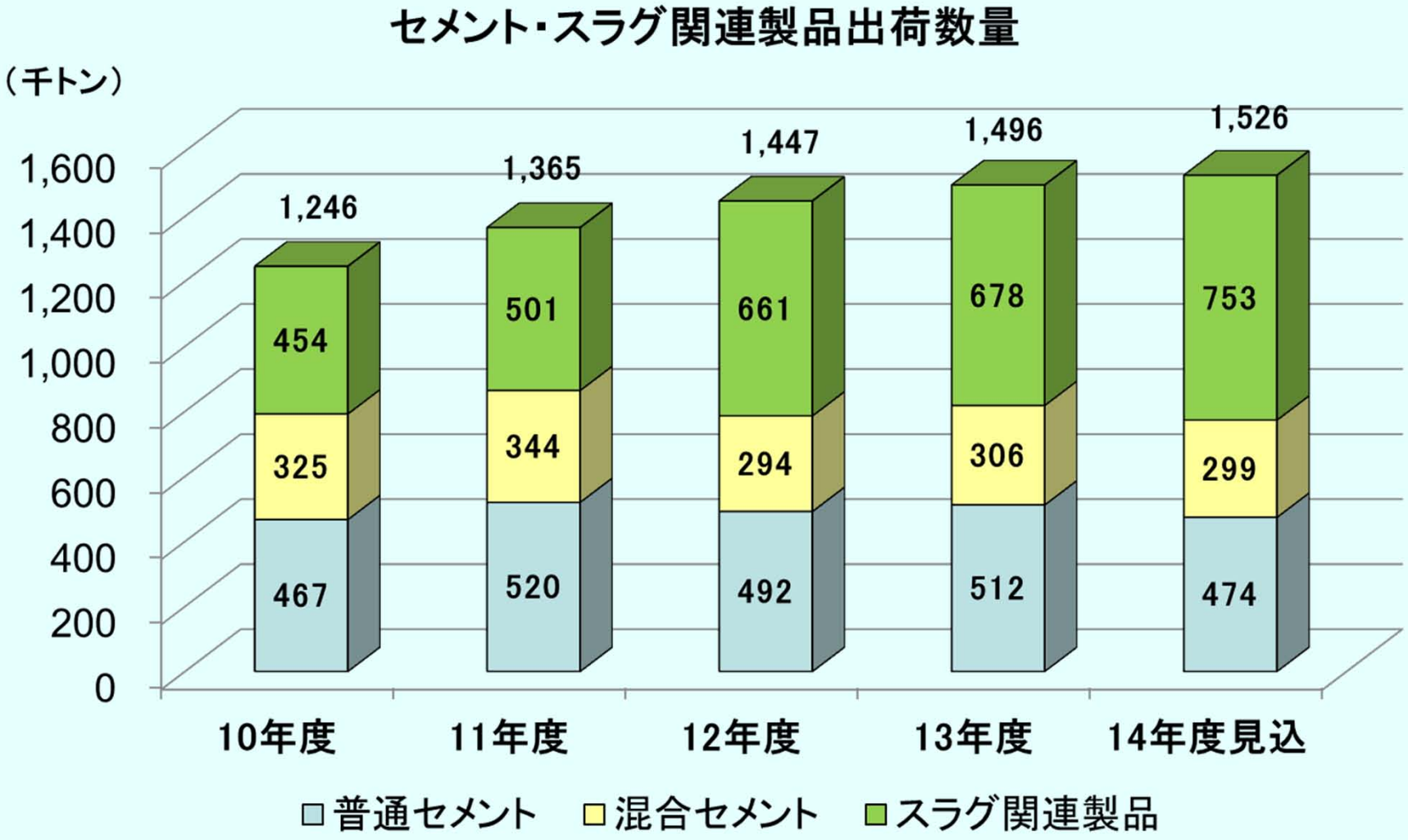
セメント・スラグ関連製品出荷数量
（千トン）
1,600
1,400
1,200
1,000
800
600
400
200
0
1,246
1,365
1,447
1,496
1,526
454
501
661
678
753
325
344
294
306
299
467
520
492
512
474
10年度
11年度
12年度
13年度
14年度見込
普通セメント
混合セメント
スラグ関連製品

セメント関連事業

セメント関連事業　売上高及びセグメント利益　推移

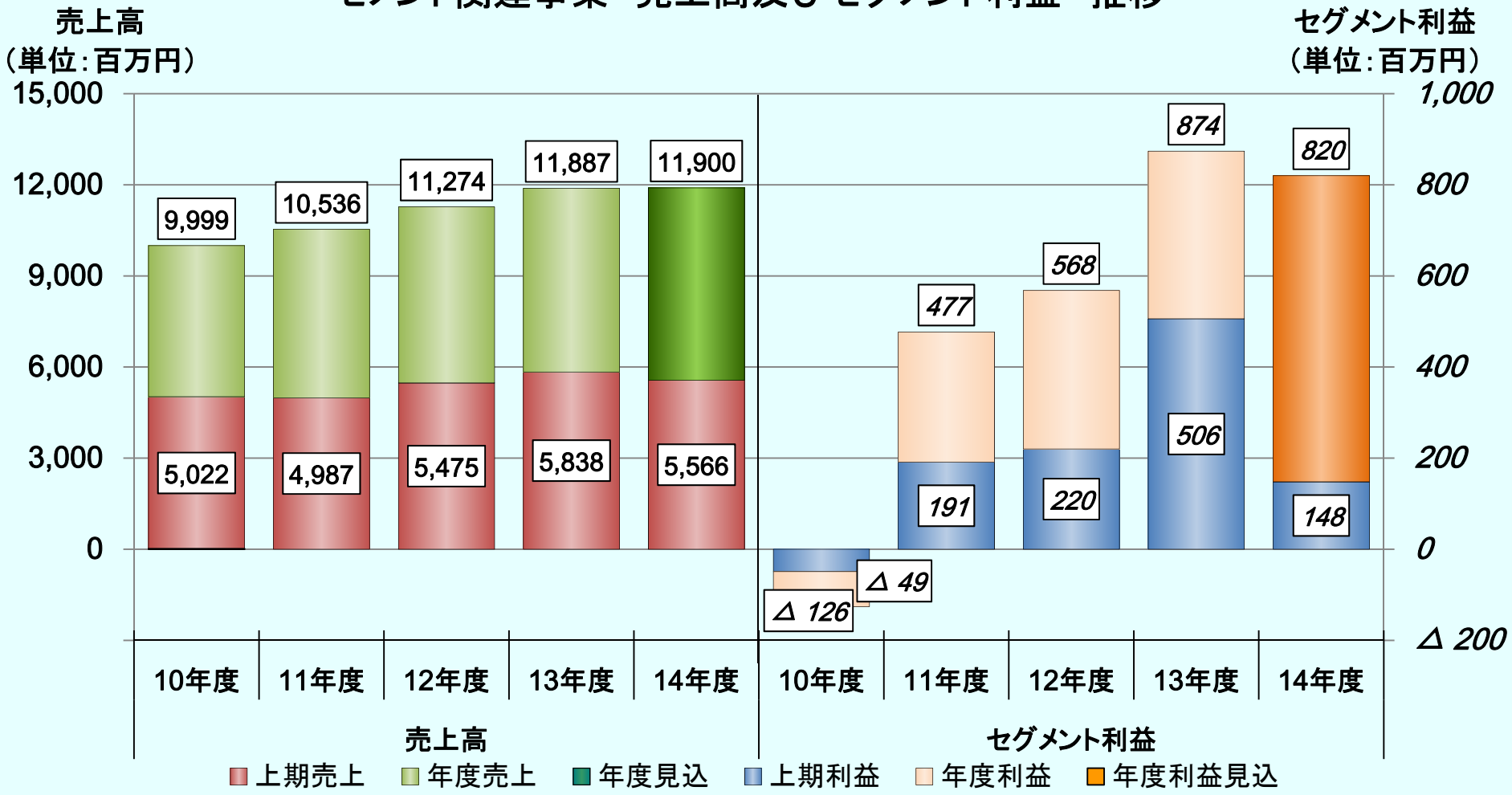

◆ 首都圏の一部地域で需要環境が低迷したため売上が減少

資源事業

◇安定供給体制構築のための
適正販売価格の確保

◇国見山資源㈱生産品の活用

資源事業

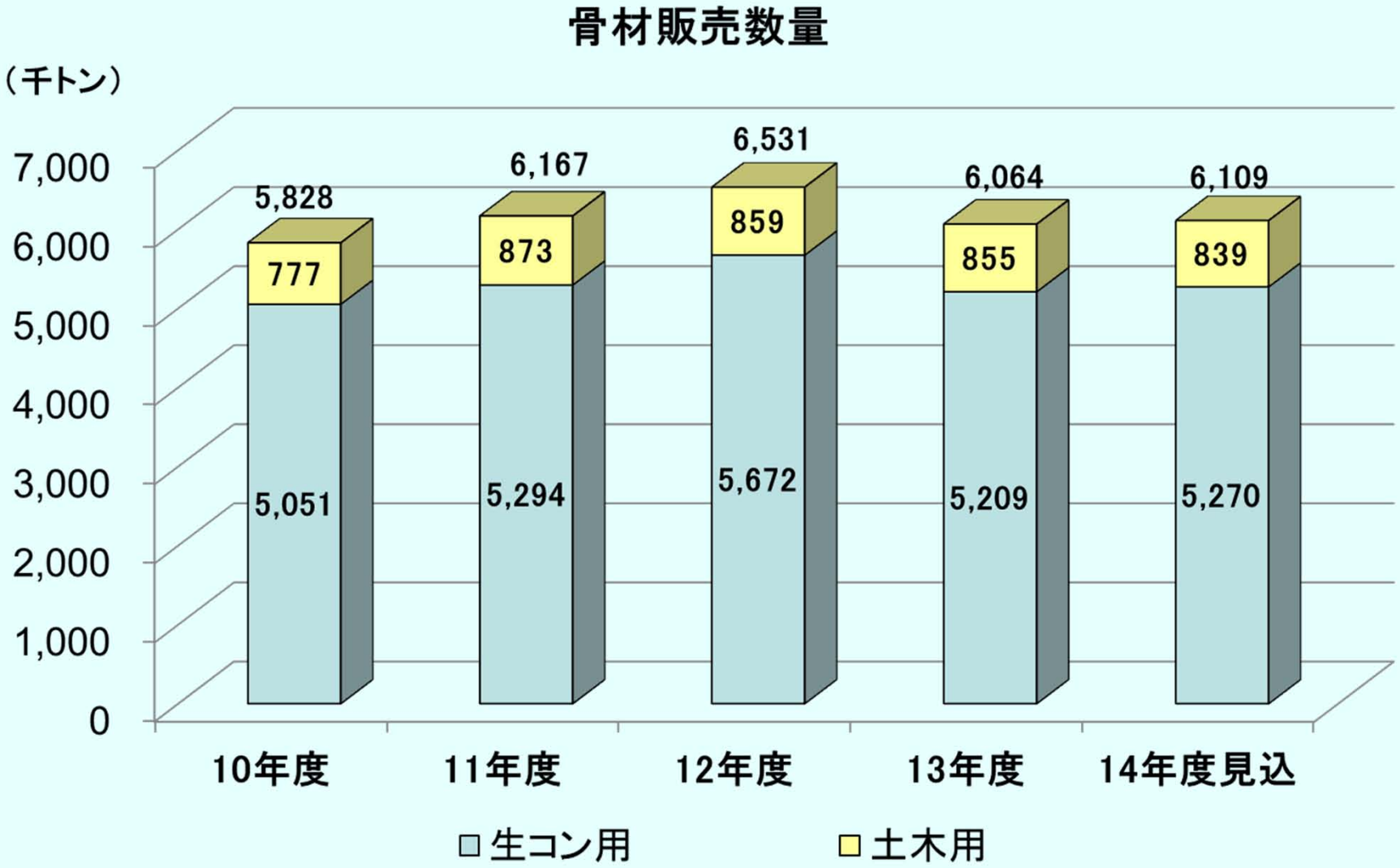
骨材販売数量
（千トン）
7,000
6,000
5,000
4,000
3,000
2,000
1,000
0
5,828
777
5,051
6,167
873
5,294
6,531
859
5,672
6,064
855
5,209
6,109
839
5,270
10年度
11年度
12年度
13年度
14年度見込
生コン用
土木用

資源事業

資源事業　売上高及びセグメント利益　推移

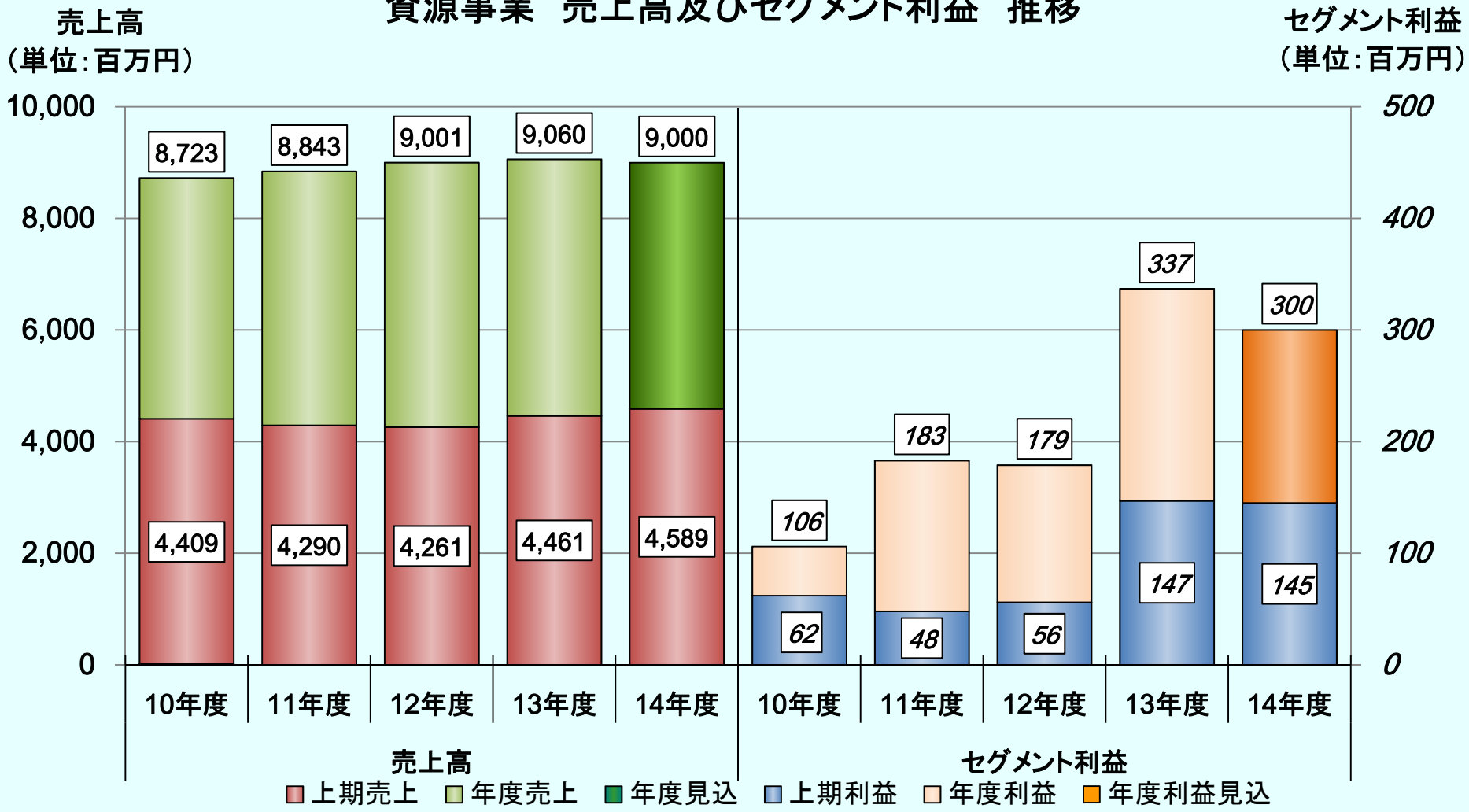

◆ 販売価格の適正化に取り組み売上が増加

環境事業

◇建設発生土・廃プラスチックなど
産業廃棄物事業の維持拡大

➢川崎工場以外の安定供給先の確保

◇事業領域拡大への積極的取り組み

➢シンセイ栃木の中間処理事業の継続

➢R3（建設発生土改質材）の拡販

環境事業

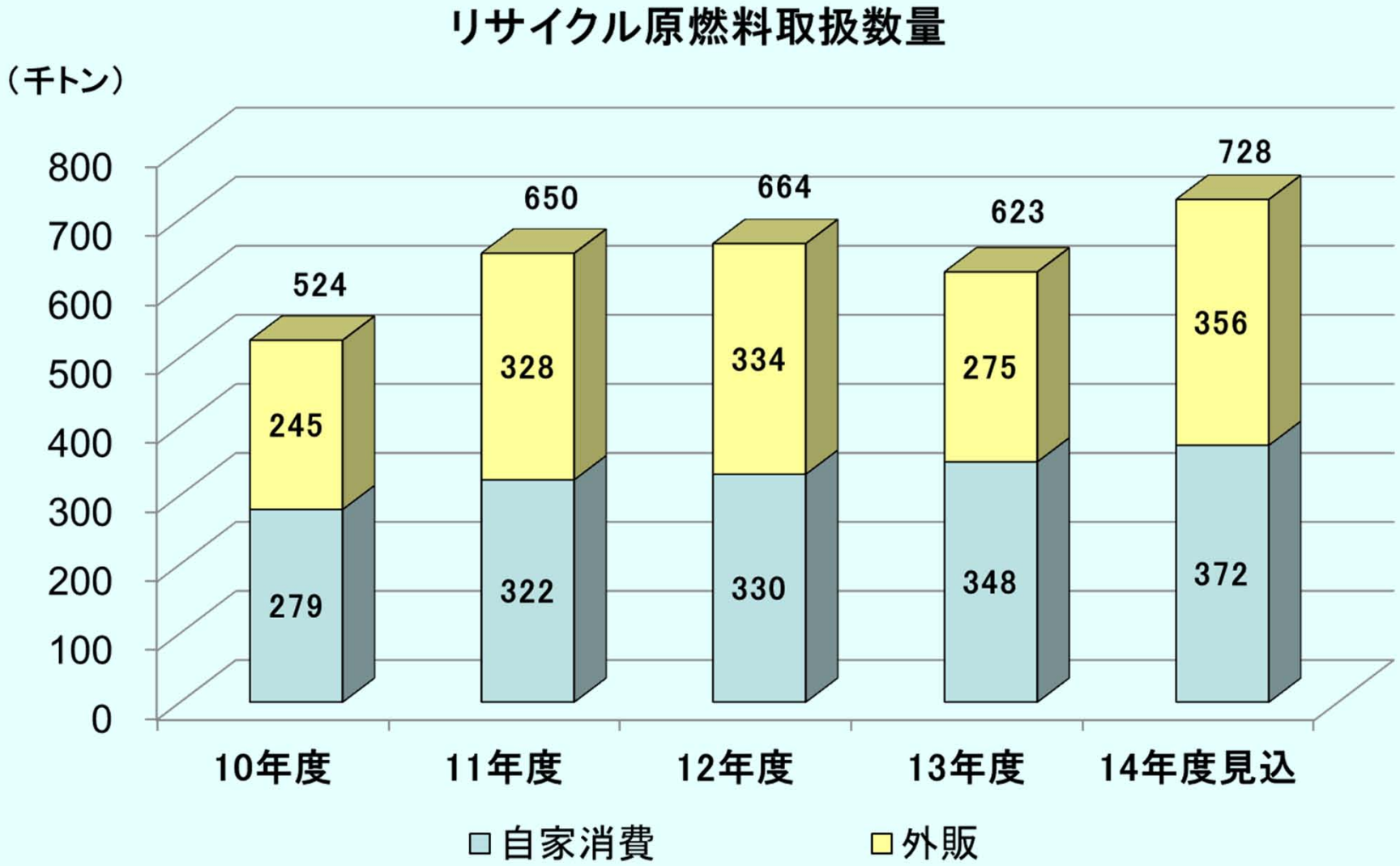
リサイクル原燃料取扱数量
（千トン）
800
700
600
500
400
300
200
100
0
524
650
664
623
728
245
328
334
275
356
279
322
330
348
372
10年度
11年度
12年度
13年度
14年度見込
自家消費
外販

環境事業

環境事業　売上高及びセグメント利益　推移

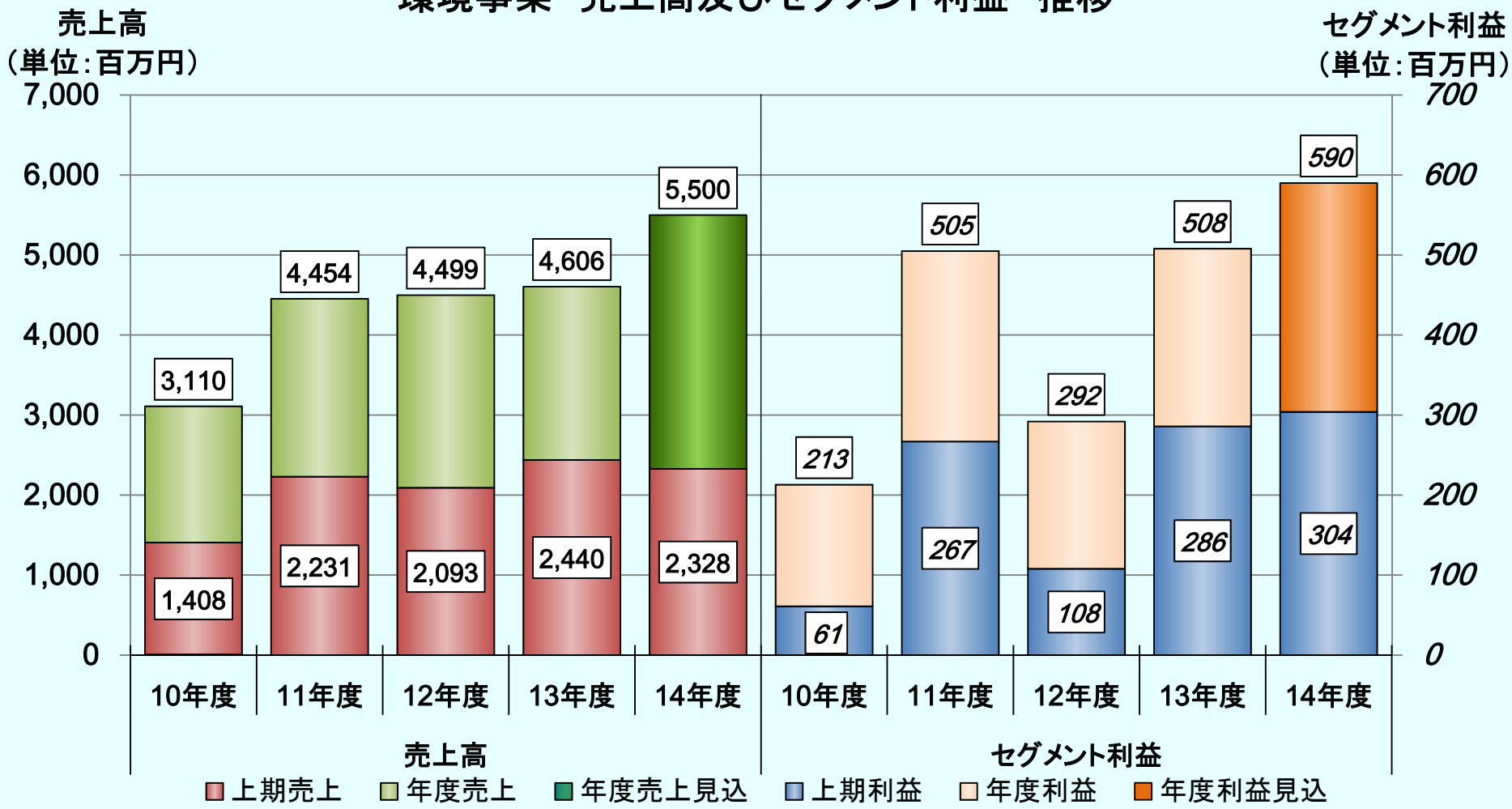

◆ 工事物件の遅れによる建設発生土の取り扱い減少により売上が減少

生コンクリート事業

◇赤字体質の改善

- ➢生コンクリート業界と協調し、適正売価の確保
- ➢原価低減への取り組み

◇顧客に信用、信頼
安心される企業グループ

- ➢安定供給体制の構築

生コンクリート事業

生コンクリート事業　売上高及びセグメント利益　推移

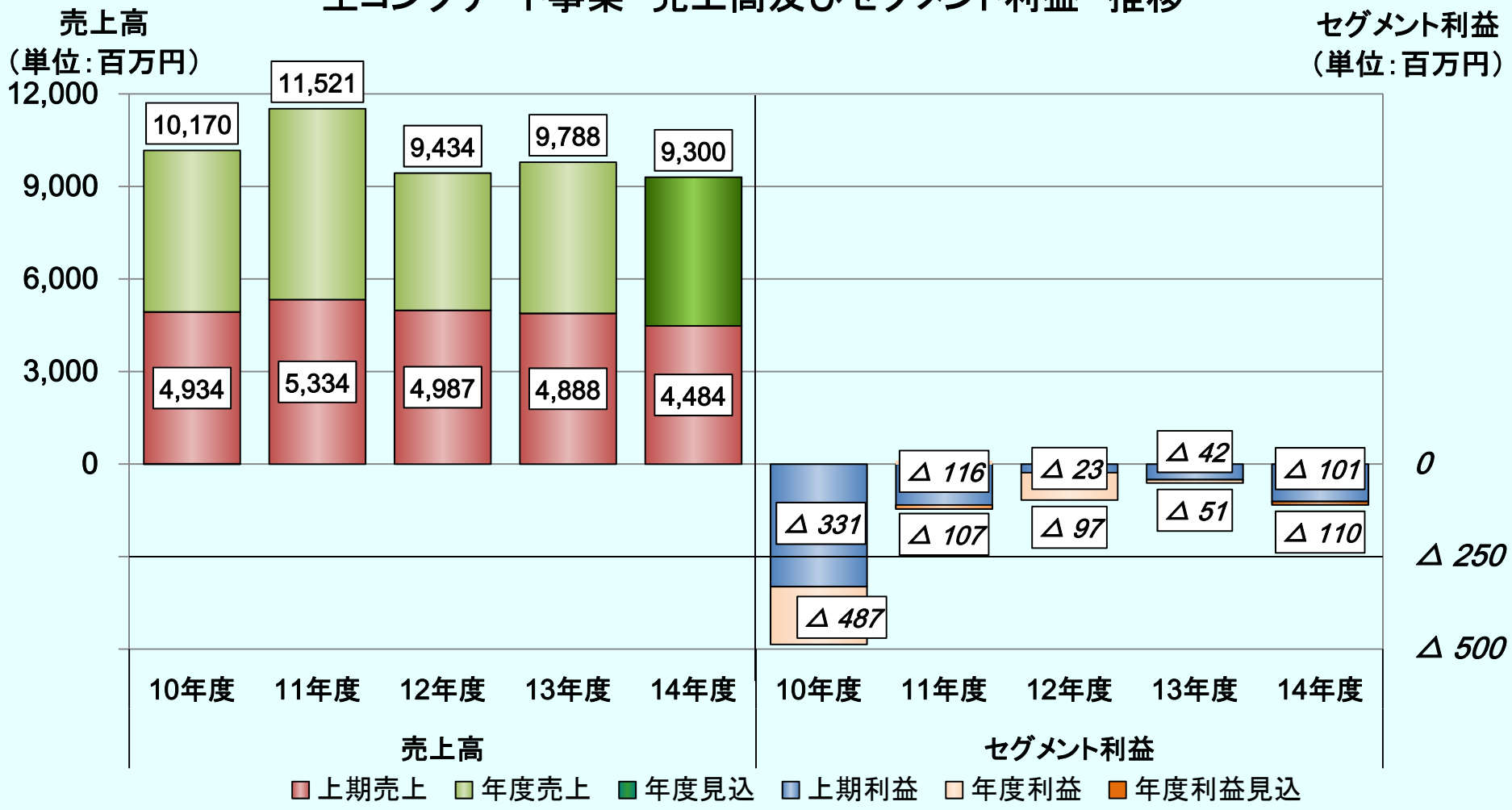

◆ 神奈川地区の一部地域で需要が低迷したため売上が減少

不動産事業

◇太陽光発電事業の拡大

◇賃貸物件の安定収益の確保

不動産事業

不動産事業　売上高及びセグメント利益　推移

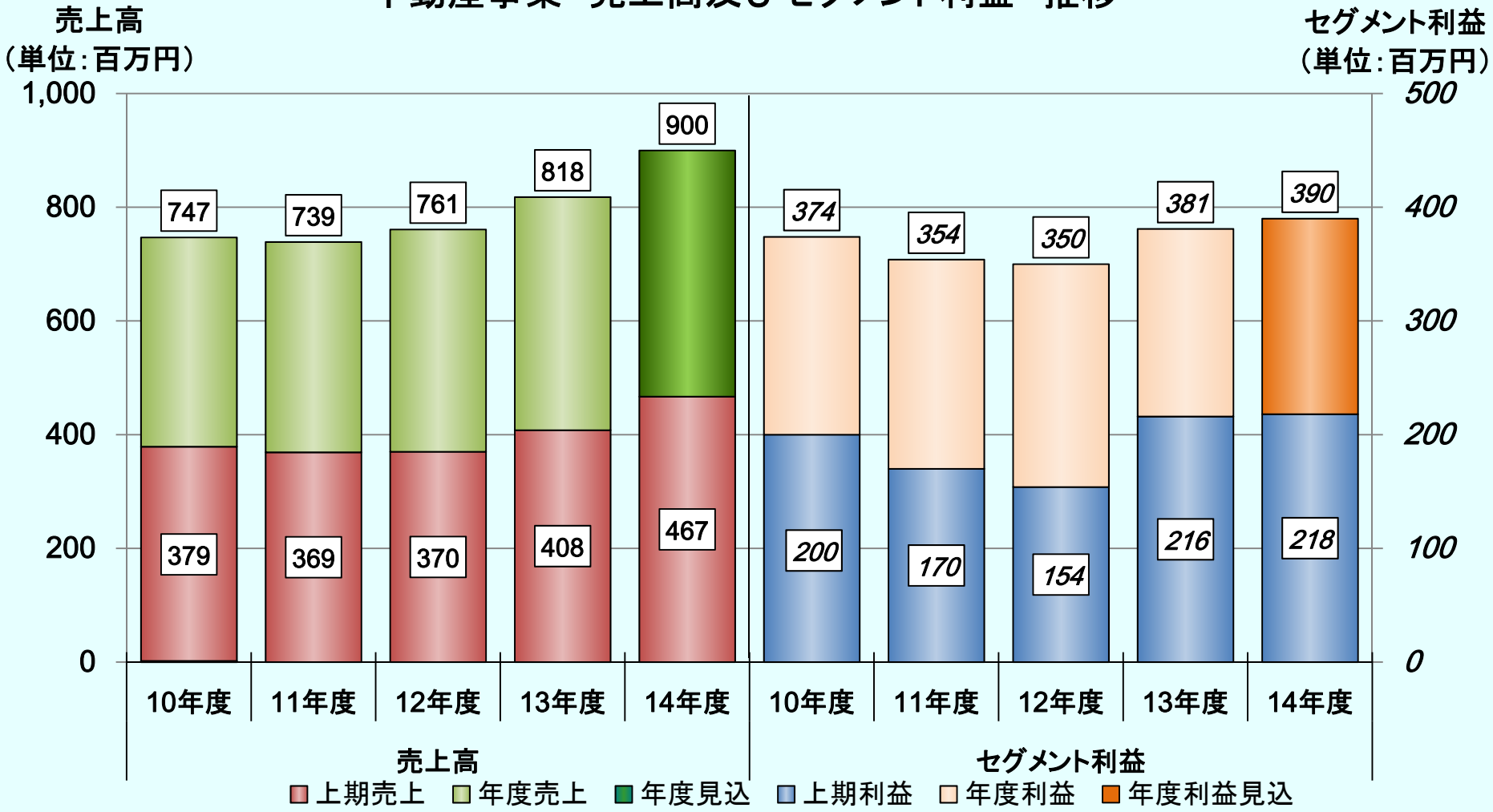

◆ 太陽光発電所の設置により売上が増加

住生活事業

◇赤字体質の改善

- ➢ユーザーニーズへの積極的な対応による拡販
- ➢製造原価低減への取り組み
- ➢効率的な在庫管理の徹底

住生活事業

住生活事業　売上高及びセグメント利益　推移

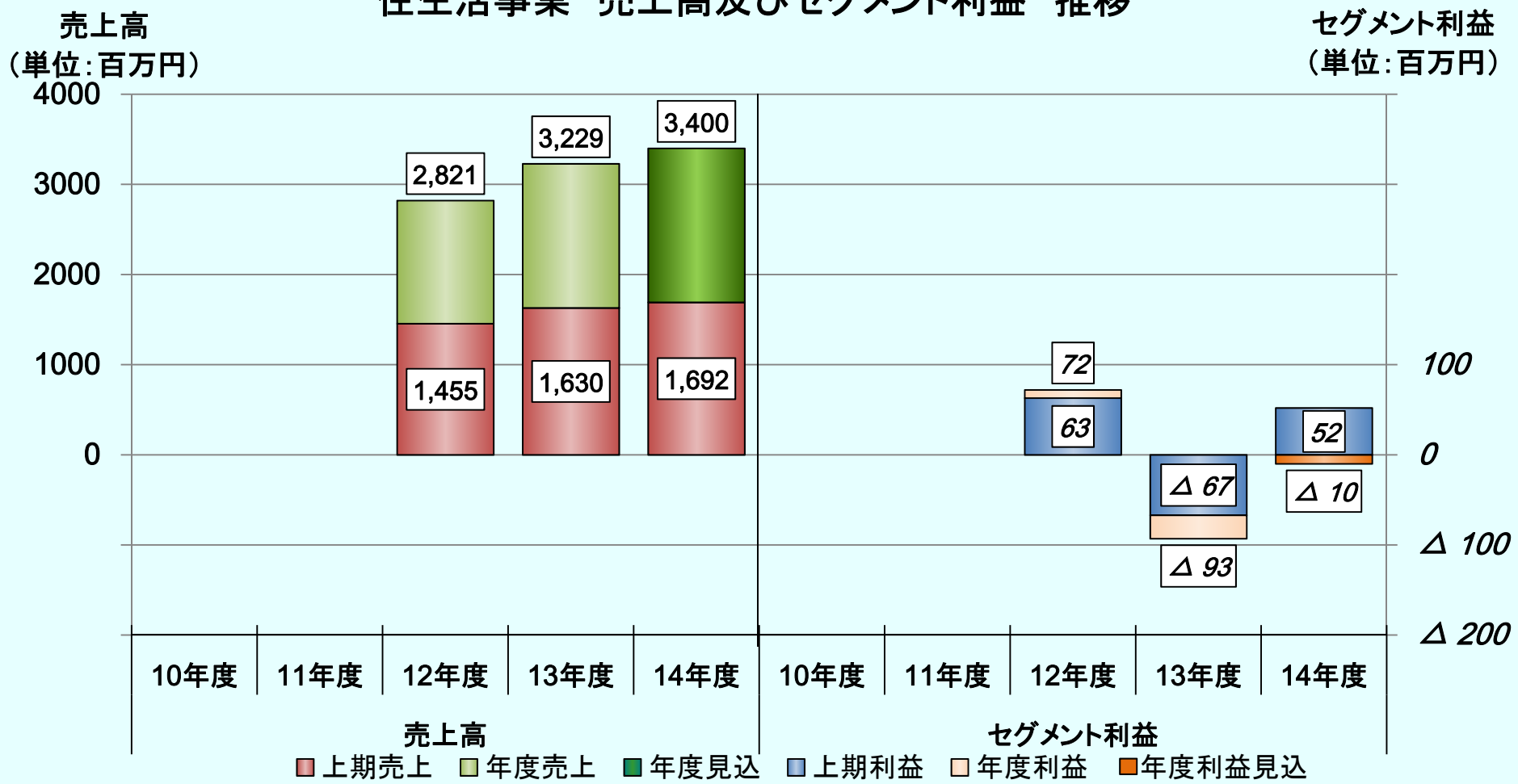

◆営業強化により売上が増加

※住生活事業は、従来の「管路事業」と「その他」を統合したセグメントのため、統合後の数値のみを表示しております。

2014年度　通期連結業績予想

1. 通期連結業績予想

（単位：百万円）

	2014年度予想	2013年度実績	増減
売上高	40,000	39,392	608
営業利益	1,800	1,770	30
経常利益	2,000	1,968	32
当期純利益	1,000	1,004	△ 4

2. 配当について

（円／株）

	2014年度 実績及び予想	2013年度実績
中間配当	2	2
期末配当	（予想）　3	3
年間配当（合計）	（予想）　5	5

本資料に関するお問い合わせ

株式会社デイ･シイ　管理本部　経理部
TEL　044-223-4752
FAX　044-223-4750
E-mail　information@dccorp.jp

<<ご注意>>
　本資料に記載されている業績見通し等の将来に関する記述は、当社が現在入手している情報及び合理的であると判断する一定の前提に基づいており、その達成を当社として約束する趣旨のものではありません。また、実際の業績等は様々な要因により異なる結果となる可能性があります。