



株式会社 デイ・シー

平成24年度 第2四半期累計決算説明資料

(自 平成24年4月1日 至 平成24年9月30日)

目 次

1. 需要状況	P 1
2. 連結業績	P 2
3. セグメント情報	P 3 ~ P 8
4. 比較貸借対照表及び有利子負債残高推移	P 9
5. 連結キャッシュフロー計算書	P 10
平成24年度 通期連結業績予想	P 11

※ 業績予想の適切な利用に関する説明

本資料に記載されている業績見通し等の将来に関する記述は、当社が現在入手している情報及び合理的であると判断する一定の前提に基づいて作成したものであり、実際の業績等は様々な要因により異なる結果となる可能性があります。

1. 需要状況

地区別セメント販売数量(除く輸入)

	19年度		20年度		21年度		22年度		23年度		24年度 上半期	
	販売量 千t	前年増減 %	販売量 千t	前年増減 %	販売量 千t	前年増減 %	販売量 千t	前年増減 %	販売量 千t	前年増減 %	販売量 千t	前年増減 %
国内計	54,575	△ 5.85	49,163	△ 9.92	41,975	△ 14.62	41,040	△ 2.23	41,911	2.12	20,975	5.83
1都3県計	12,005	△ 6.23	11,240	△ 6.37	9,507	△ 15.42	9,461	△ 0.48	10,138	7.16	4,973	2.42
埼玉	2,667	△ 3.09	2,433	△ 8.77	2,043	△ 16.03	2,129	4.21	2,252	5.78	991	△ 6.80
千葉	2,201	△ 7.71	1,965	△ 10.72	1,518	△ 22.75	1,554	2.37	1,800	15.83	849	1.39
東京	3,981	△ 3.56	3,864	△ 2.94	3,449	△ 10.74	3,216	△ 6.76	3,400	5.72	1,624	△ 2.63
神奈川	3,156	△ 10.77	2,977	△ 5.67	2,514	△ 15.55	2,542	1.11	2,685	5.63	1,314	2.14

セメント協会

地区別生コンクリート出荷数量

	19年度		20年度		21年度		22年度		23年度		24年度 上半期	
	販売量 千m ³	前年増減 %	販売量 千m ³	前年増減 %	販売量 千m ³	前年増減 %	販売量 千m ³	前年増減 %	販売量 千m ³	前年増減 %	販売量 千m ³	前年増減 %
国内計	111,880	△ 8.22	101,009	△ 9.72	86,030	△ 14.83	85,278	△ 0.87	87,963	3.15	44,083	5.65
1都3県計	27,409	△ 9.65	24,154	△ 11.88	20,024	△ 17.10	20,944	4.59	22,207	6.03	10,955	1.13
埼玉	4,476	△ 0.93	3,779	△ 15.57	3,294	△ 12.83	3,454	4.86	3,634	5.21	1,828	6.85
千葉	4,782	△ 14.04	3,876	△ 18.95	2,958	△ 23.68	2,896	△ 2.10	3,284	13.40	1,620	6.15
東京	11,369	△ 9.08	10,610	△ 6.68	8,934	△ 15.80	9,369	4.87	9,582	2.27	4,757	△ 0.71
神奈川	6,782	△ 12.48	5,888	△ 13.18	4,836	△ 17.87	5,225	8.04	5,704	9.17	2,750	△ 1.93

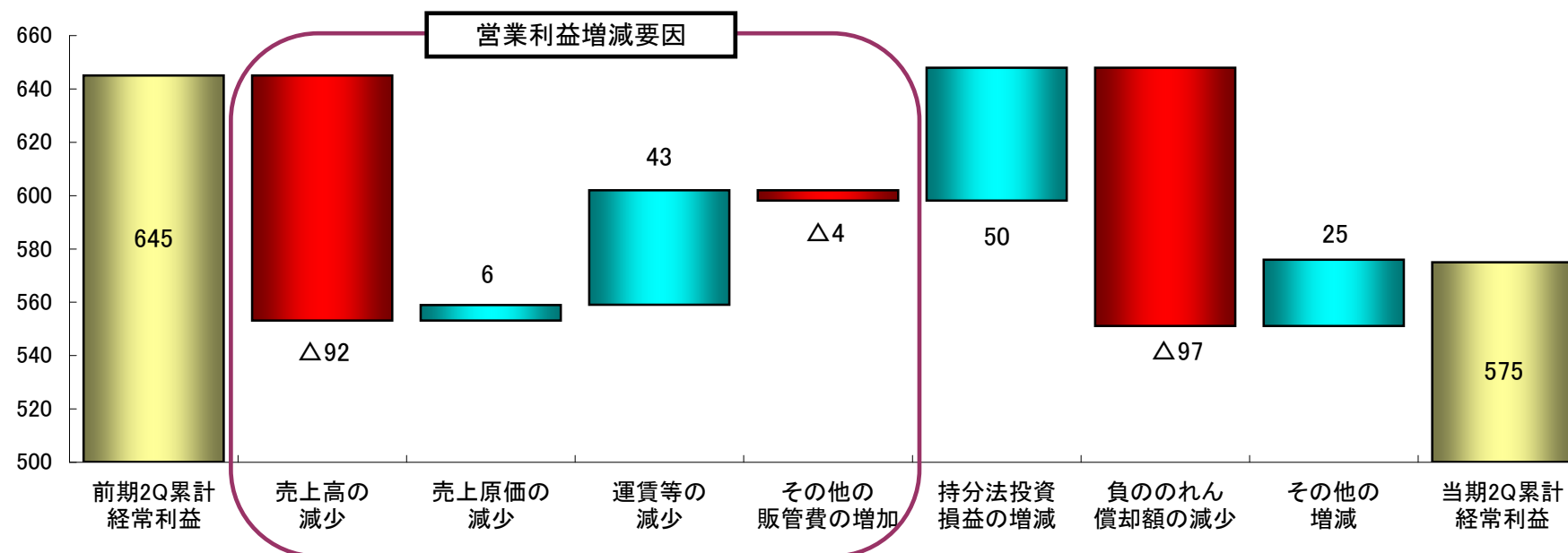
全国生コンクリート工業組合連合会
全国生コンクリート協同組合連合会

2. 連結損益計算書

(単位:百万円)

	前期2Q累計	当期2Q累計	対前年比(%)	当2Q累計 予想値	達成率(%)
売上高	18,737	18,644	99.5	19,000	98.1
営業利益	447	399	89.3	300	133.0
経常利益	645	575	89.2	450	127.8
当期純利益	330	291	88.2	300	97.0

経常利益 増減要因 (単位:百万円)



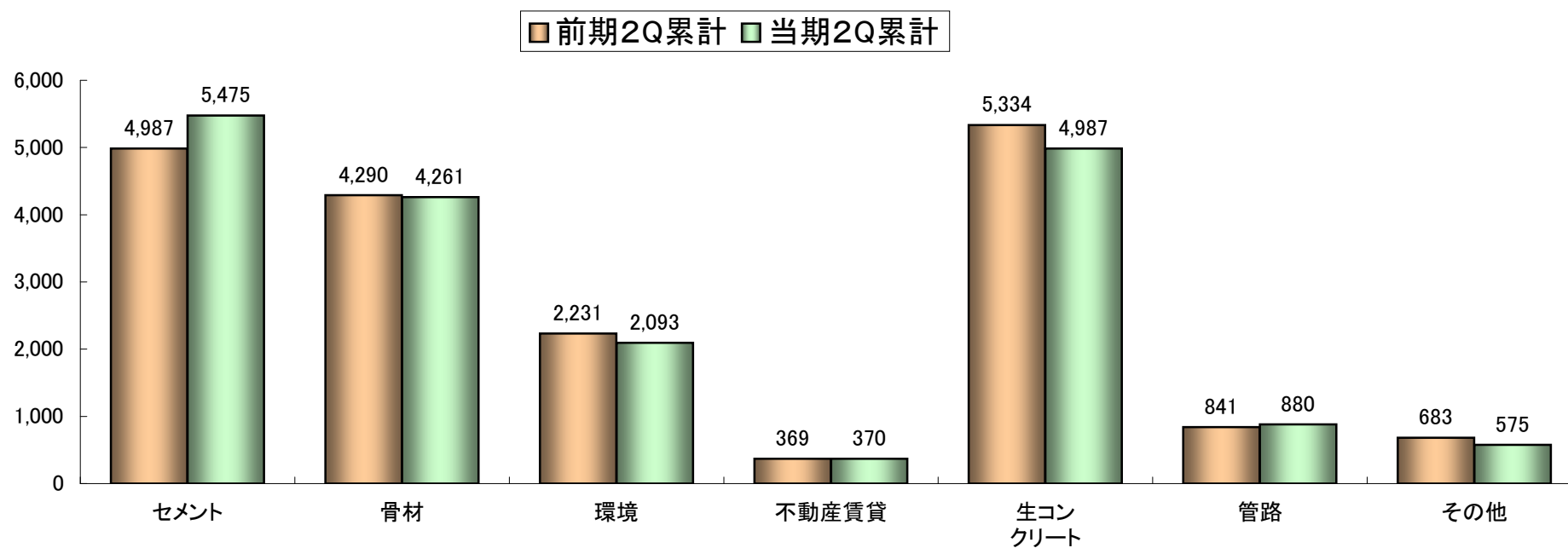
3. セグメント情報

(1)セグメント売上高 前年同期比較

(単位:百万円)

	セメント	骨材	環境	不動産賃貸	生コンクリート	管路	その他	合計
前期2Q累計	4,987	4,290	2,231	369	5,334	841	683	18,737
当期2Q累計	5,475	4,261	2,093	370	4,987	880	575	18,644
対前期比(%)	109.79	99.3	93.8	100.3	93.5	104.6	84.2	99.5

※ 外部顧客に対する売上高を表示しております。

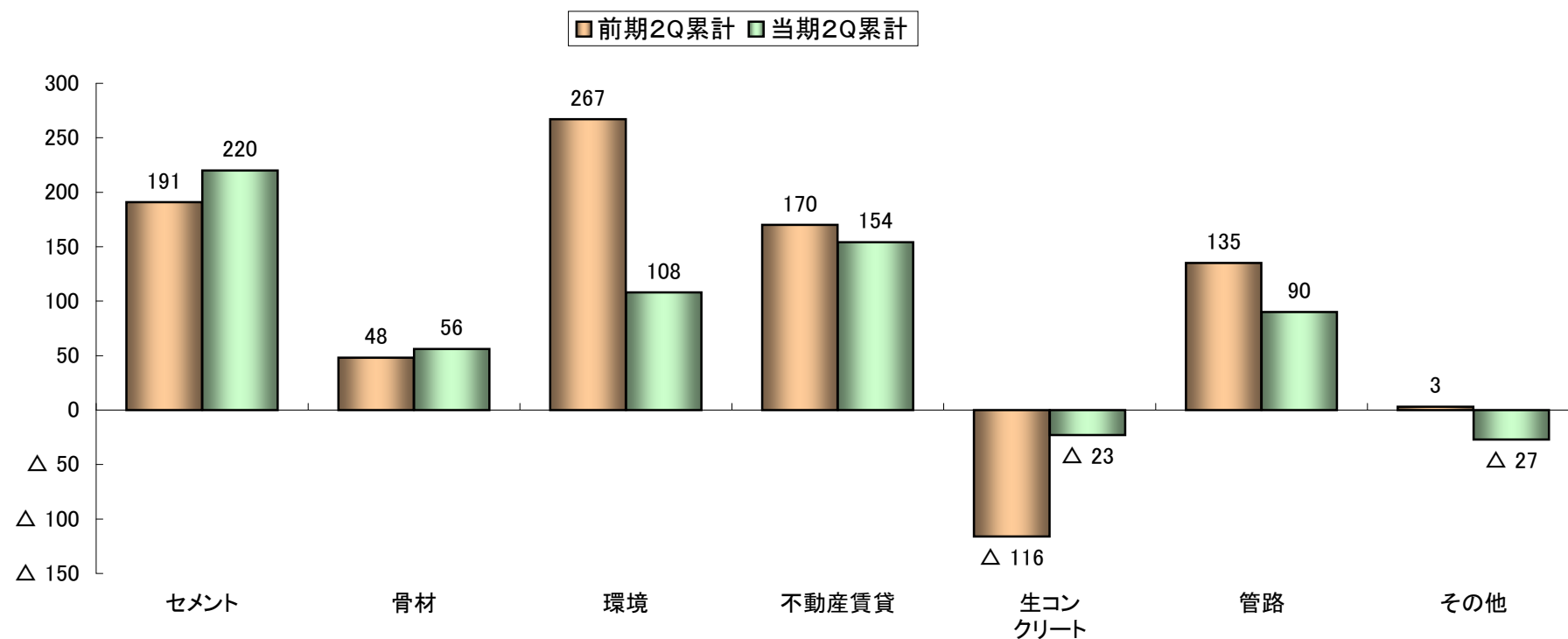


(2)セグメント利益又は損失(△) 前年同期比較

(単位:百万円)

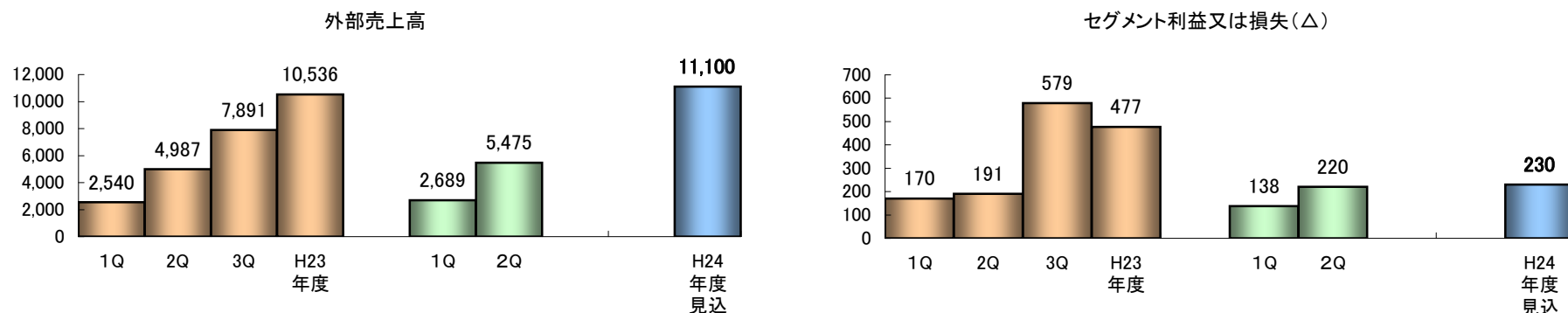
	セメント	骨材	環境	不動産賃貸	生コン クリート	管路	その他	調整 ※	連結
前期2Q累計	191	48	267	170	△ 116	135	3	△ 54	645
当期2Q累計	220	56	108	154	△ 23	90	△ 27	△ 3	575
対前期比(%)	115.2	116.7	40.5	90.6	-	66.7	-	5.6	89.2

※ セグメント利益又は損失(△)は、連結損益計算書の経常利益と調整しております。



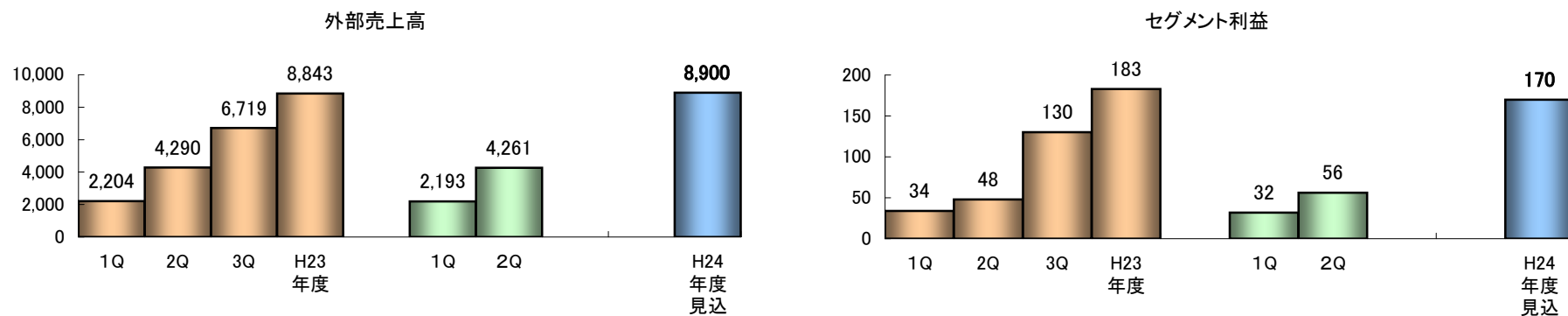
(3)セグメントごとの業績

セメント事業



セメントの国内需要に持ち直しが見られ売上高は増収。電力値上げによる原価の増加があったものの、原価低減に努め増益となった。

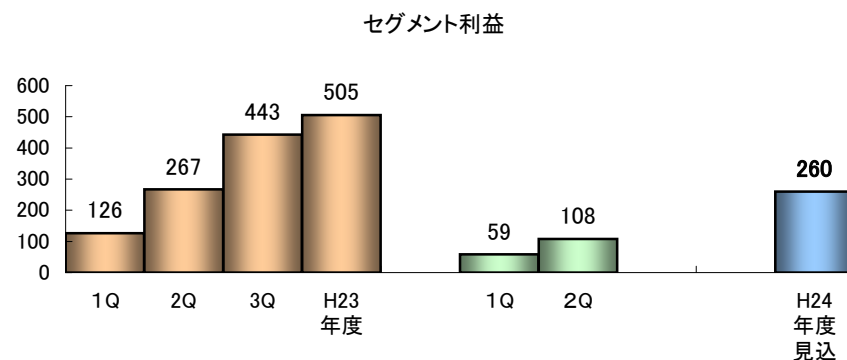
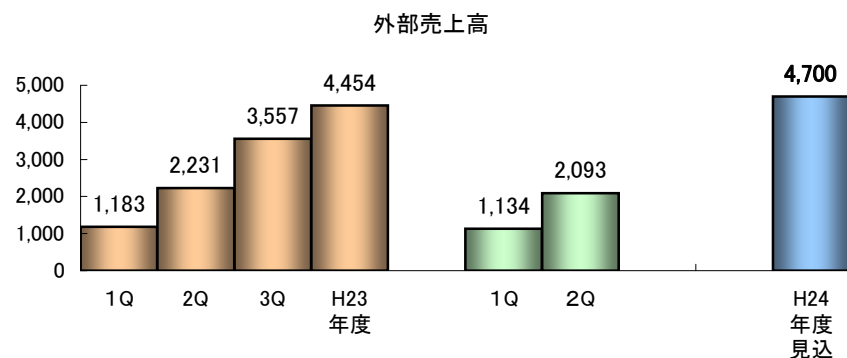
骨材事業



生コンクリート用骨材の拡販に注力し、売上高は概ね前年並み。利益は原価低減に努め増益となった。

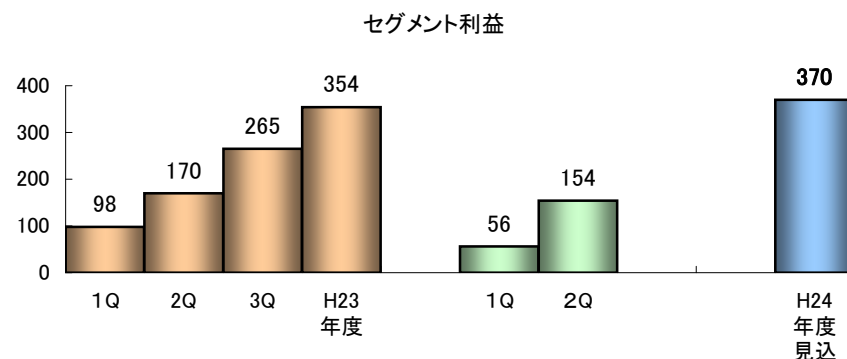
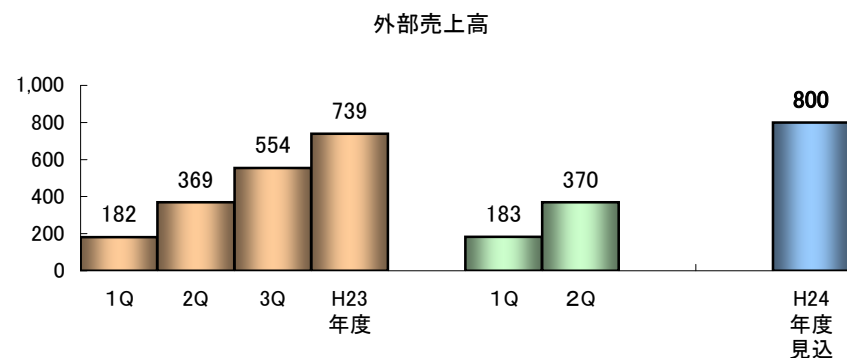
※ 売上高は、外部顧客に対するものを表示しております。セグメント利益又は損失(Δ)は、連結損益計算書の経常利益と調整しております。

環境事業



大型工事物件の着工遅れによる建設発生土取扱量減少により減収・減益。

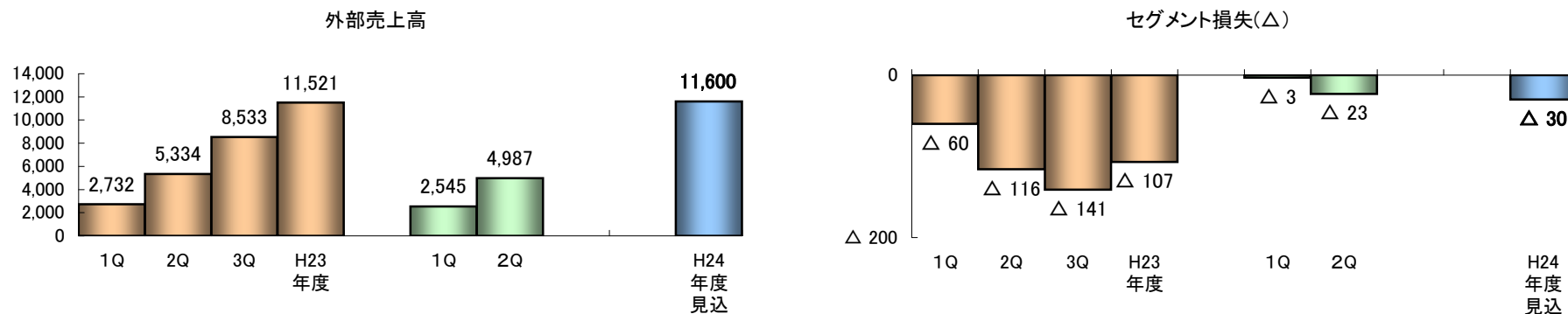
不動産賃貸事業



売上高は微増となるものの、既存物件の維持・補充工事実施により減益。

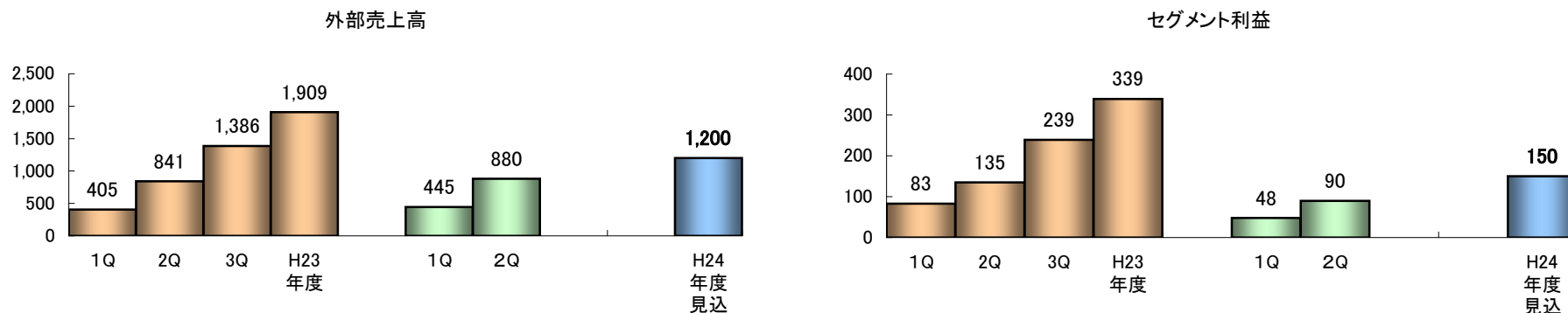
※ 売上高は、外部顧客に対するものを表示しております。セグメント利益又は損失(△)は、連結損益計算書の経常利益と調整しております。

生コンクリート事業



売上高は連結子会社の1工場を持分法適用会社へ移管したため減収となるものの、製造原価低減に努め収益は改善。

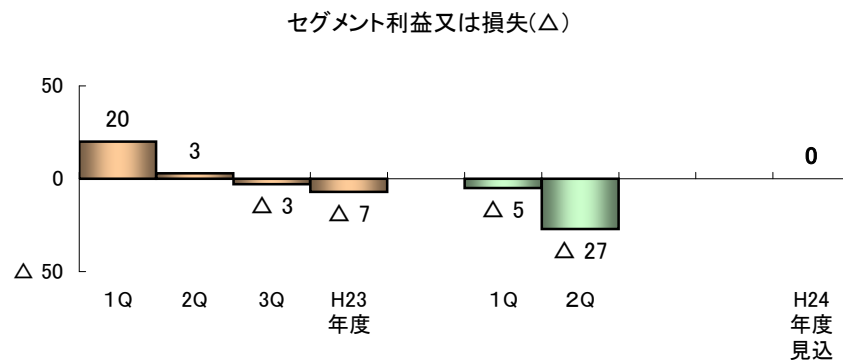
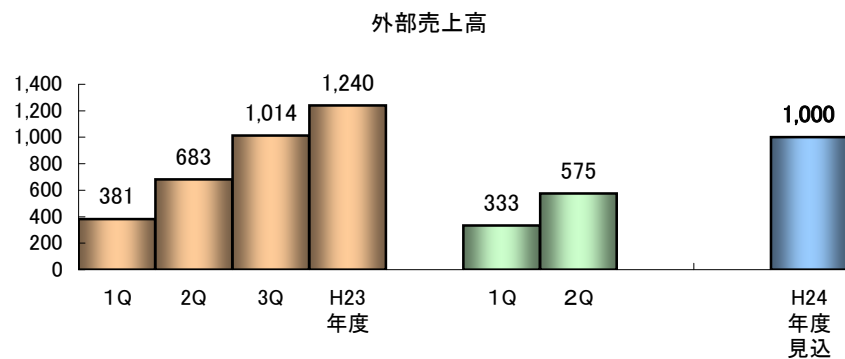
管路事業



拡販に注力し売上高は増収となるものの、負ののれんの償却が一部終了したため減益。

※ 売上高は、外部顧客に対するものを表示しております。セグメント利益又は損失(△)は、連結損益計算書の経常利益と調整しております。

その他



コンクリート二次製品の取扱数量減少により減収・減益。

※ 売上高は、外部顧客に対するものを表示しております。セグメント利益又は損失(△)は、連結損益計算書の経常利益と調整しております。

4. 比較貸借対照表及び有利子負債残高推移

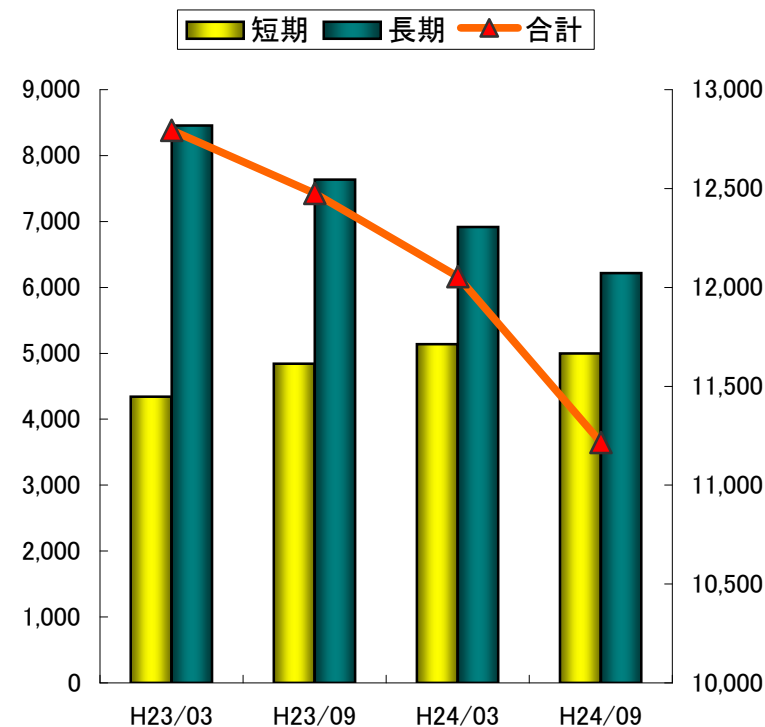
(単位:百万円)

	前期末 (H24/03)	当2Q末 (H24/09)	増減
(資産の部)			
流動資産	14,009	12,577	△1,432
現金及び預金	1,669	1,567	△102
受取手形及び売掛金	9,664	8,541	△1,123
たな卸資産	2,155	2,002	△153
その他	519	464	△55
固定資産	29,447	28,493	△954
有形固定資産	22,243	21,821	△422
無形固定資産	2,482	2,367	△115
投資その他の資産	4,721	4,304	△417
資産合計	43,456	41,070	△2,386
(負債の部)			
流動負債	15,915	16,613	698
支払手形及び買掛金	5,745	5,291	△454
短期借入金	6,526	8,314	1,788
その他	3,642	3,006	△636
固定負債	9,883	6,961	△2,922
長期借入金	5,528	2,902	△2,626
負ののれん	291	149	△142
その他	4,062	3,909	△153
負債合計	25,799	23,575	△2,224
(純資産の部)			
株主資本	18,257	18,322	65
その他包括利益累計額	△717	△955	△238
少数株主持分	116	128	12
純資産合計	17,656	17,495	△161
負債純資産合計	43,456	41,070	△2,386

有利子負債残高推移

(単位:百万円)

	H23/03	H23/09	H24/03	H24/09
短期	4,340	4,840	5,140	5,000
長期	8,455	7,636	6,915	6,216
合計	12,795	12,476	12,055	11,216



※ 1年内返済予定長期借入金は長期有利子負債に含めております。

5. 連結キャッシュフロー計算書

(単位:百万円)

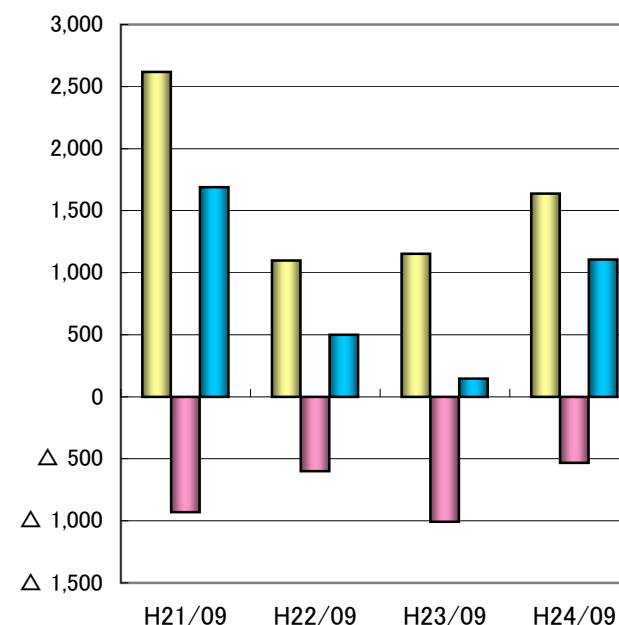
	前期2Q累計	当期2Q累計	増減
営業活動によるキャッシュ・フロー			
税金等調整前四半期純利益	629	496	△ 133
減価償却費	1,169	1,031	△ 138
売上債権増減(△は増)	△ 362	1,119	1,481
仕入債務増減(△は減)	△ 410	△ 442	△ 32
その他	126	△ 566	△ 692
計	1,153	1,638	485
投資活動によるキャッシュ・フロー			
有形・無形固定資産の取得	△ 988	△ 544	444
有形・無形固定資産の売却	1	21	20
その他	△ 19	△ 9	10
計	△ 1,006	△ 532	474
財務活動によるキャッシュ・フロー			
有利子負債の増減(△は減)	△ 319	△ 838	△ 519
配当金の支払	△ 103	△ 103	0
その他	△ 97	△ 262	△ 165
計	△ 520	△ 1,203	△ 683
現金及び現金同等物に係る換算差額	△ 11	△ 4	7
現金及び現金同等物の増減	△ 385	△ 101	284
現金及び現金同等物の期首残高	1,697	1,669	△ 28
現金及び現金同等物の期末残高	1,312	1,567	255

キャッシュ・フロー推移

(単位:百万円)

	H21/09	H22/09	H23/09	H24/09
営業CF	2,618	1,099	1,153	1,638
投資CF	△ 929	△ 599	△ 1,006	△ 532
フリーCF	1,689	500	147	1,106

■ 営業CF ■ 投資CF ■ フリーCF



平成24年度 通期連結業績予想

(単位:百万円)

		23年度	24年度	差異
売上高	セメント関連事業	10,536	11,100	564
	骨材事業	8,843	8,900	57
	環境事業	4,454	4,700	246
	不動産賃貸事業	739	800	61
	生コンクリート事業	11,521	11,600	79
	管路事業	1,909	1,700	△ 209
	その他	1,240	1,200	△ 40
	計	39,246	40,000	754
経常利益	セメント関連事業	477	230	△ 247
	骨材事業	183	170	△ 13
	環境事業	505	260	△ 245
	不動産賃貸事業	354	370	16
	生コンクリート事業	△ 107	△ 30	77
	管路事業	339	150	△ 189
	その他	△ 7	0	7
	消去	△ 111	0	111
計	1,633	1,150	△ 483	
特別損益	△ 335	△ 50	285	
税金等調整前当期純利益	1,297	1,100	△ 197	
当期純利益	765	700	△ 65	

配当について

(円/株)

	23年度	24年度
中間配当	2	2
期末配当	3	3

予定

(数量単位:千t)

デイシイ単体	23年		24年		増減	
	数量	金額	数量	金額	数量	金額
普通セメント	520	3,723	365	2,604	△ 155	△ 1,119
高炉セメント	344	2,421	356	2,612	12	191
計	864	6,145	721	5,216	△ 143	△ 928
スラグ製品	501	3,330	699	4,911	198	1,581
再計	1,365	9,475	1,420	10,127	55	652

(数量単位:千t)

デイシイ単体	23年		24年		増減	
	数量	金額	数量	金額	数量	金額
生コン用骨材(自社品)	663	982	658	991	△ 5	9
砕石(仕入品)	4,631	8,559	4,664	8,564	33	5
小計	5,294	9,541	5,322	9,555	28	14
土木用骨材	873	269	859	248	△ 14	△ 21
再計	6,167	9,810	6,181	9,803	14	△ 7

(数量単位:千t)

デイシイ単体		23年度 数量	24年度 数量	増減 数量
再生粘土	自社処理	144	148	4
	他社処理	319	334	15
	計	463	482	19
可燃物・ダスト類		184	182	△ 2
再計		647	664	17