



株式会社デイ・シイ

平成22年度 決算説明資料

(自 平成22年4月1日 至 平成23年3月31日)

目次

セメント需要状況	P 1 ~	P 2
生コンクリート需要状況	P 3	
平成22年度 業績説明資料		
比較連結損益計算書	P 4 ~	P 6
セグメント情報	P 7 ~	P 9
比較連結貸借対照表	P 10 ~	P 11
比較連結キャッシュ・フロー計算書	P 12	
平成22年度 業績予想説明資料	P 13 ~	P 14
12デイ・シイグループ中計 平成22年度実績比較	P 15 ~	P 16

本資料のお問い合わせ先
株式会社デイ・シイ
管理本部総合管理部経理課
TEL:044-223-4752
FAX:044-223-4750
[E-MAIL:information@dccorp.jp](mailto:information@dccorp.jp)

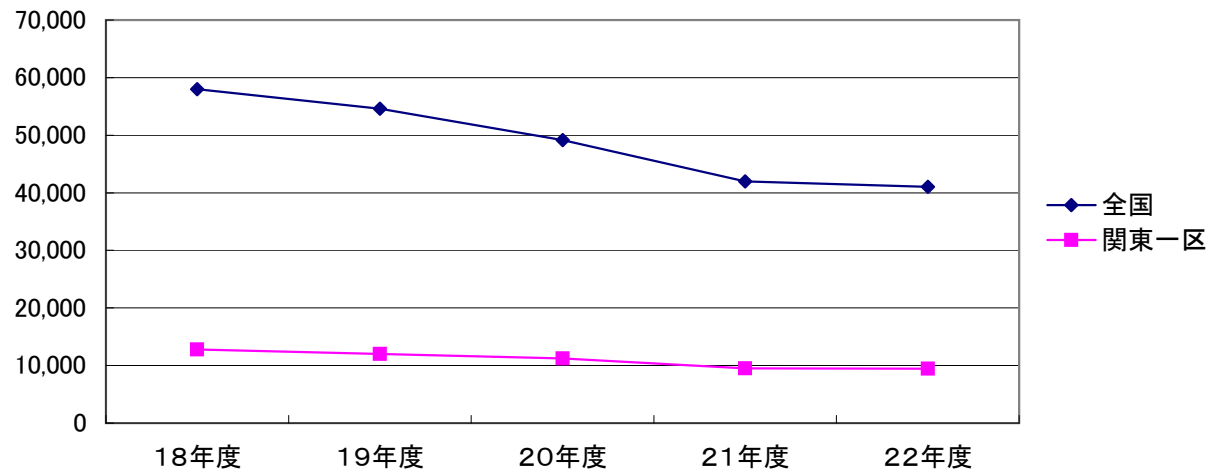
需要・販売・出荷状況(1)

1. 地区別セメント販売数量(除く輸入)

	18年度		19年度		20年度		21年度		22年度	
	販売量 千t	前年増減 %	販売量 千t	前年増減 %	販売量 千t	前年増減 %	販売量 千t	前年増減 %	販売量 千t	前年増減 %
国内 計	57,967	△ 0.32	54,575	△ 5.85	49,163	△ 9.92	41,975	△ 14.62	41,040	△ 2.23
1都3県計	12,803	2.29	12,005	△ 6.23	11,240	△ 6.37	9,507	△ 15.42	9,461	△ 0.48
埼玉	2,752	3.26	2,667	△ 3.09	2,433	△ 8.77	2,043	△ 16.03	2,129	4.21
千葉	2,385	5.39	2,201	△ 7.71	1,965	△ 10.72	1,518	△ 22.75	1,554	2.37
東京	4,128	△ 0.41	3,981	△ 3.56	3,864	△ 2.94	3,449	△ 10.74	3,216	△ 6.76
神奈川	3,537	2.76	3,156	△ 10.77	2,977	△ 5.67	2,514	△ 15.55	2,542	1.11

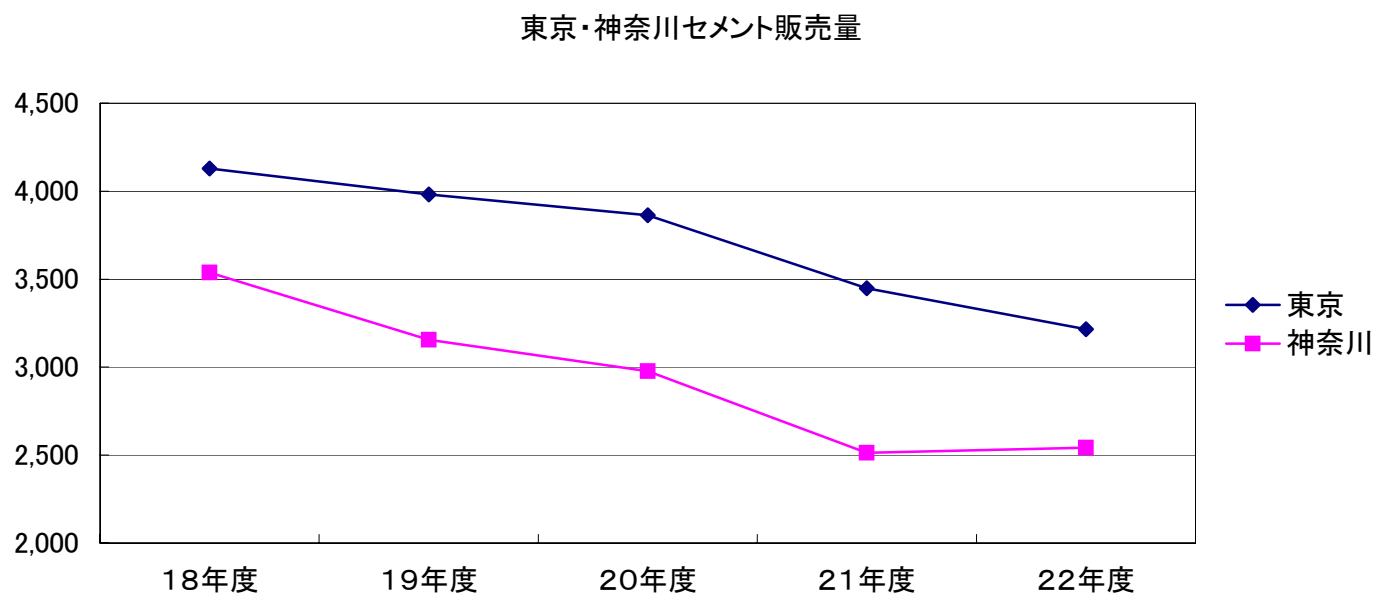
セメント協会

全国・関東セメント販売数量



需要・販売・出荷状況(2)

1. 地区別セメント販売数量(除く輸入)(2)

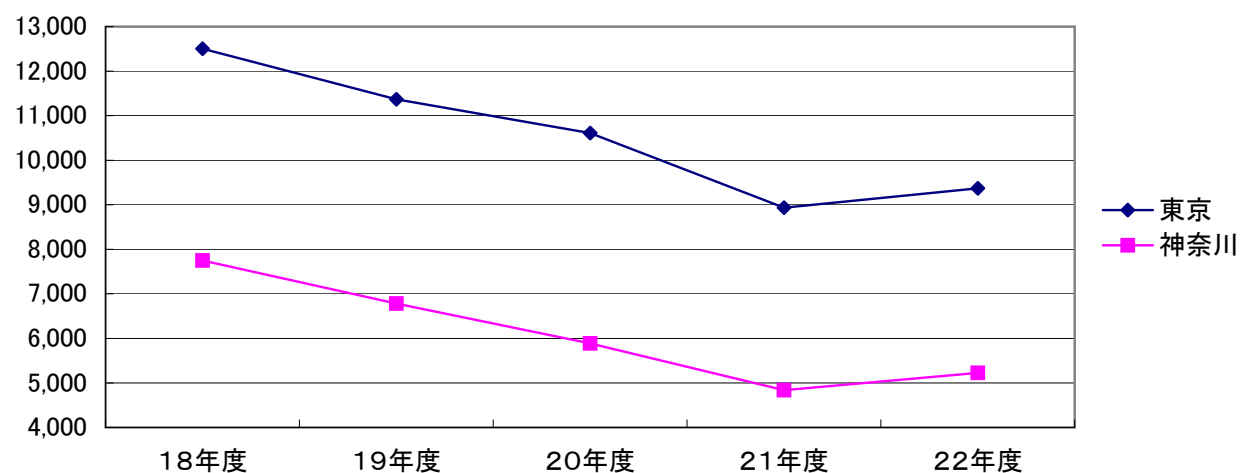


2. 地区別生コン出荷数量

	18年度		19年度		20年度		21年度		22年度	
	販売量 千m3	前年増減 %	販売量 千m3	前年増減 %	販売量 千m3	前年増減 %	販売量 千m3	前年増減 %	販売量 千m3	前年増減 %
国内計	121,902	2.16	111,880	△ 8.22	101,009	△ 9.72	86,030	△ 14.83	85,278	△ 0.87
1都3県計	30,336	2.35	27,409	△ 9.65	24,154	△ 11.88	20,024	△ 17.10	20,944	4.59
埼玉	4,518	1.25	4,476	△ 0.93	3,779	△ 15.57	3,294	△ 12.83	3,454	4.86
千葉	5,563	14.42	4,782	△ 14.04	3,876	△ 18.95	2,958	△ 23.68	2,896	△ 2.10
東京	12,504	△ 4.73	11,369	△ 9.08	10,610	△ 6.68	8,934	△ 15.80	9,369	4.87
神奈川	7,749	8.12	6,782	△ 12.48	5,888	△ 13.18	4,836	△ 17.87	5,225	8.04

全国生コンクリート工業組合連合会
全国生コンクリート協同組合連合会

東京・神奈川生コン出荷数量



平成22年度 業績説明資料

比較連結損益計算書(1)

(単位:百万円)

摘 要		21年度	22年度	増 減	
営業損益	売 上 高	40,892	35,855	△ 5,037	
	売 上 原 価	32,958	29,212	△ 3,746	
	販売費及び一般管理費	7,212	6,776	△ 1,290	
	営 業 利 益	721	△ 133	△ 854	
経常損益	営業外損益	受取利息及び受取配当金	101	103	
		負ののれん償却費	479	479	
		持分法投資利益	-	-	
		その他の営業外収益	192	209	
		計	773	792	19
	費用	支払利息	215	183	
		持分法投資損失	59	32	
		その他の営業外費用	76	95	
		計	351	311	△ 40
		経 常 利 益	1,143	347	△ 796

セメント三製品製造販売数量(除く、商事部門)

(デイ・シイ単体)

(単位:千t)

	21年度	22年度	増減
セメント	583	477	△ 106
高炉セメント	535	350	△ 185
小計	1,118	827	△ 291
スラグ製品	491	454	△ 37
再計	1,609	1,281	△ 328

骨材製品販売数量

(デイ・シイ単体)

(単位:千t)

	21年度	22年度	増減
生コン用骨材 (自社品)	546	615	69
砕石他 (仕入品)	4,450	4,435	△ 15
小計	4,996	5,050	54
土木用骨材	1,119	777	△ 342
再計	6,115	5,827	△ 288

持分法損益

(単位:百万円)

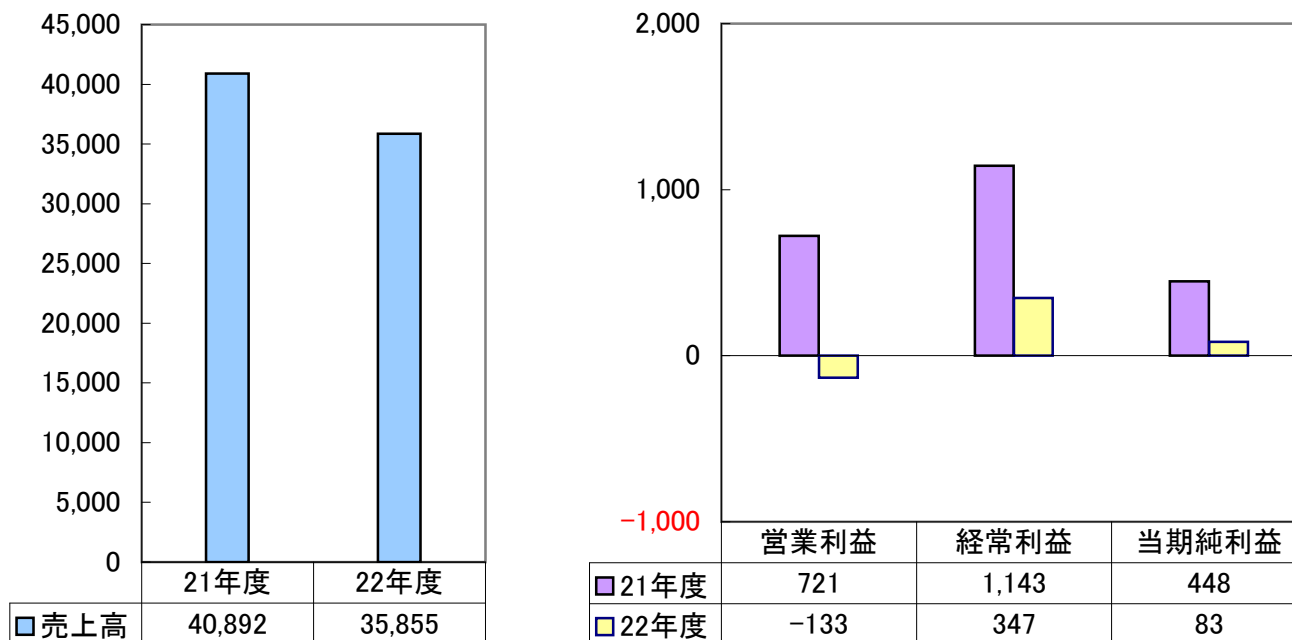
	21年度	22年度	増減
三好商会	△ 35	5	40
野田生コン	△ 24	△ 12	12
国見山資源		△ 26	△ 26
計	△ 59	△ 32	26

比較連結損益計算書(2)

(単位:百万円)

摘 要		21年度	22年度	増 減	22年度 備考		
経 常 利 益		1,143	347	△ 796			
特別損益	特別利益	関係会社株式売却益	129	0			
		固定資産処分益	49	26			
		投資有価証券売却益	21	9			
		事業構造改善引当金戻入	162	0			
		その他の特別利益	77	50			
	計		438	86	△ 352		
	特別損失	特別損失	固定資産廃却損	121	46		
			投資有価証券評価損	54	0		
			減損損失	836	195	藤沢:営業権155他	
			資産除去債務影響額	-	107	DC:8、大東:67、神奈太:22、その他8	
			事業構造改善費用	11	-		
			のれん償却費	99	3		
			環境対策引当金繰入金	-	14		
			その他特別損失	104	20		
計		1,227	386				
税金等調整前当期純利益		354	46	△ 308			
法人税・住民税及び事業税		157	29	△ 128	配当について (円/株)		
過年度法人税等		-	81	81			
法人税等調整額		△ 176	△ 79	97			
少数株主損益		△ 75	△ 67	8			
当期純利益		448	83	△ 365			
					21年度	22年度	
					中間配当	3	2
					期末配当	4	3
					年間配当	7	5

比較連結損益計算書(グラフ)



セグメント情報(1)

1) 売上高

(単位:百万円)

	21年度 (A)	22年度 (B)	増減 (B)-(A)	主要な増減説明							
				21年度		22年度		増減			
				数量	金額	数量	金額	数量	金額		
セメント 関連事業	12,439	9,999	△ 2,440								
				デイ・シイ 単体	セメント	1,118	7,947	827	5,933	△ 291	△ 2,014
					スラグ製品	491	3,406	455	3,074	△ 36	△ 332
					計	1,609	11,353	1,282	9,007	△ 327	△ 2,346
				(含む子会社への売上) (数量単位:千t)							
骨材事業	9,696	8,723	△ 973								
				デイ・シイ 単体	21年度		22年度		増減		
					数量	金額	数量	金額	数量	金額	
				生コン用骨材(自社品)	546	827	615	915	69	88	
				砕石 他(仕入品)	4,450	8,288	4,435	8,255	△ 15	△ 33	
				小計	4,996	9,115	5,050	9,170	54	55	
土木用骨材	1,119	461	777	270	△ 342	△ 191					
再計	6,115	9,576	5,827	9,440	△ 288	△ 136					
				(数量単位:千t)							
環境リサイクル 事業	3,966	3,110	△ 856								
					21年度 数量	22年度 数量	増減 数量				
				再生粘土	自社処理	150	96	△ 54			
					他社処理	324	245	△ 79			
					計	474	341	△ 133			
	可燃物・ダスト類	177	183	6							
	再計	651	524	△ 127							
				(数量単位:千t)							
不動産賃貸事業	783	747	△ 36								
生コン事業	9,936	10,170	234								
					21年度 数量	22年度 数量	増減 数量				
	生コンクリート	758	747	△ 11							
				(数量単位:千m3)							
管路事業	2,264	2,062	△ 202								
その他	1,805	1,041	△ 764								
合計	40,892	35,855	△ 5,037								

セグメント情報(2)

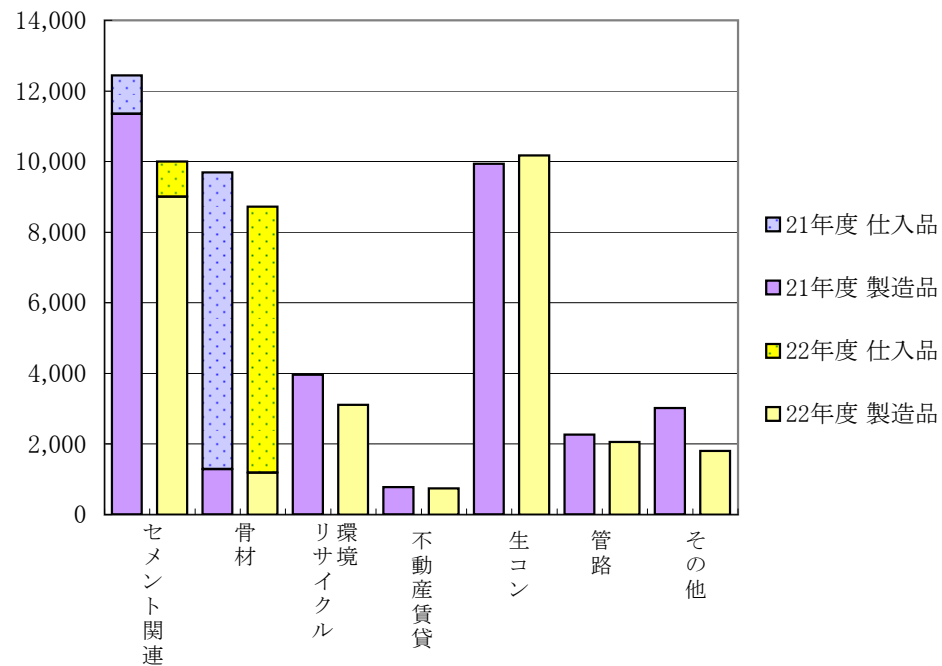
2) セグメント利益又は損失

(単位:百万円)

	21年度 (A)	22年度 (B)	増減 (B)-(A)	主要な増減説明							
セメント 関連事業	734	△ 126	△ 860	セメント・スラグ関連製品の売上げ減少							
				売上高	△ 2,014	数量効果	△ 2,009	売価効果	△ 5		
				売上原価	△ 920	原燃料	△ 166	支払電力料	△ 204	減価償却費	△ 199
						外注費	△ 405	セメント仕入	172	その他	△ 118
				販管費	△ 117						
差引	△ 977										
骨材事業	90	106	16								
環境リサイクル 事業	223	213	△ 10								
不動産賃貸事業	441	374	△ 67								
生コン事業	△ 447	△ 487	△ 40								
管路事業	110	331	221								
その他	51	△ 33	△ 84								
計	1,204	379	△ 825								
消去又は全社	△ 61	△ 32	29								
合計	1,143	347	△ 796								

セグメント情報 (グラフ)

セグメント情報 売上高



セグメント情報 営業利益 (消去又は全社を含まず)



比較連結貸借対照表(1)

(単位:百万円)

		22/3末	23/3末	増減
流動資産	現金及び預金	1,783	1,697	△ 86
	受取手形及び売掛金	9,073	7,607	△ 1,466
	たな卸資産	1,763	2,053	290
	その他	696	700	4
	貸倒引当金	△ 82	△ 62	20
	計	13,233	11,999	△ 1,234
固定資産	有形固定資産	24,114	23,041	△ 1,073
	無形固定資産	2,992	2,721	△ 271
	その他	5,615	4,970	△ 645
	貸倒引当金	△ 21	△ 22	△ 1
	計	32,700	30,710	△ 1,990
資産合計		45,934	42,710	△ 3,224

現金及び預金	22/3	23/3	増減
デイ・シイ	957	1,074	117
子会社	826	623	△ 203
計	1,783	1,697	△ 86

固定資産増減内訳

	21年度	22年度
設備投資	1,964	1,100
減価償却額	△ 2,765	△ 2,560
のれん	148	△ 143
投資有価証券	559	△ 942
その他	△ 627	535
計	△ 721	△ 2,010

受取手形及び売掛金	22/3	23/3	増減
デイ・シイ	5,573	5,057	△ 516
子会社	3,500	2,550	△ 950
計	9,073	7,607	△ 1,466

その他有価証券で時価のあるもの

	取得原価	簿価	差額
21年度	2,034	3,992	1,957
22年度	1,962	2,956	994
増減	△ 72	△ 1,036	△ 963

比較連結貸借対照表(2)

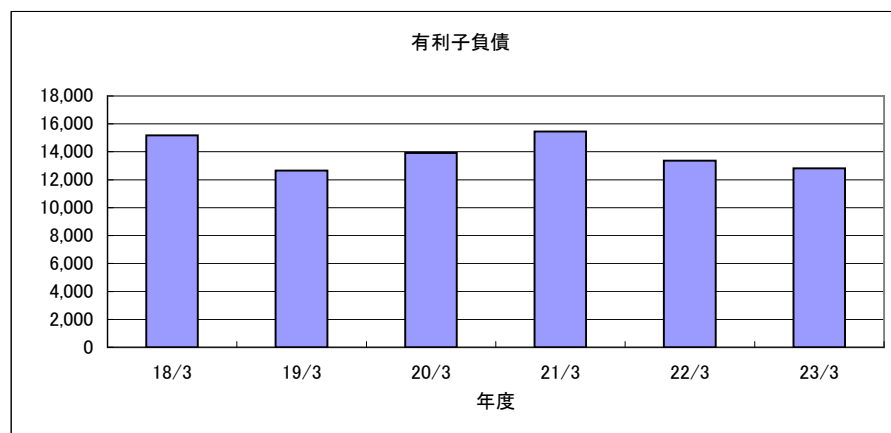
(単位:百万円)

		22/3末	23/3末	増減
流動負債	支払手形及び買掛金	6,101	5,177	△ 924
	短期借入金	5,851	5,880	29
	未払金・未払費用	2,085	1,968	△ 117
	その他	1,007	672	△ 335
	計	15,044	13,697	△ 1,347
固定負債	長期借入金	7,550	6,915	△ 635
	退職給付引当金	1,508	1,492	△ 16
	役員退職慰労引当金	321	380	59
	負ののれん	1,250	771	△ 479
	その他	2,526	2,349	△ 177
	計	13,155	11,907	△ 1,248
負債合計		28,199	25,605	△ 2,594
株主資本合計	資本金	4,013	4,013	-
	資本剰余金	5,046	5,046	-
	利益剰余金	8,738	8,616	△ 122
	自己株式	△ 28	△ 21	7
株主資本合計		17,769	17,654	△ 115
評価・換算差額等合計	その他有価証券評価差額金	1,196	588	△ 608
	土地再評価差額金	△ 1,288	△ 1,288	0
評価・換算差額等合計		△ 91	△ 699	△ 608
少数株主持分		55	149	94
純資産合計		17,734	17,104	△ 630
負債・純資産合計		45,934	42,710	△ 3,224

有利子負債残高

	22/3	23/3	増減
短期借入金	4,185	4,340	155
長期借入金	9,217	8,455	△ 762
計	13,402	12,795	△ 607

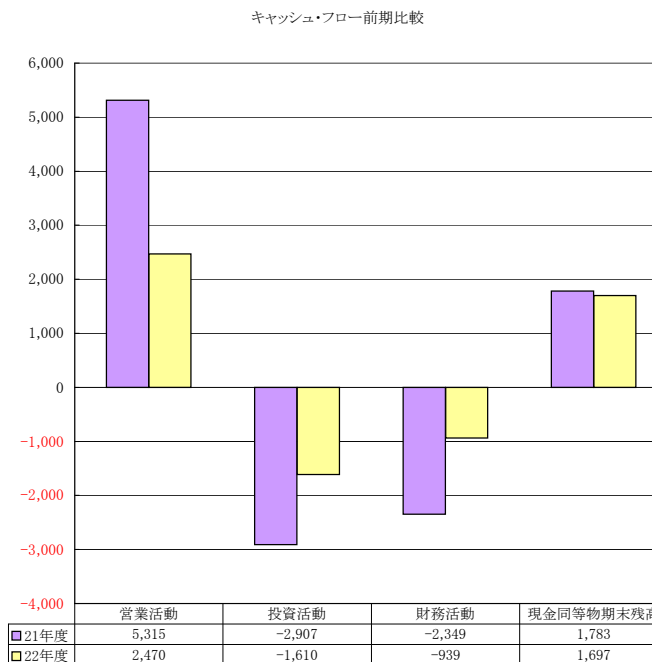
(注:一年以内振替前)



比較連結キャッシュ・フロー計算書

(単位:百万円)

	21年度	22年度	増減	主な増減説明
営業活動によるキャッシュ・フロー				
税金等調整前当期純利益	354	46	△ 308	
減価償却費	2,765	2,560	△ 205	減価償却費
売上債権増減(減が+)	2,654	1,456	△ 1,198	デイ・シイ
仕入債務増減(増が+)	△ 784	△ 874	△ 90	連結子会社
その他	326	△ 718	△ 1,044	計
計	5,315	2,470	△ 2,845	
投資活動によるキャッシュ・フロー				
有形・無形固定資産の取得	△ 2,262	△ 1,118	1,144	設備投資額
有形・無形固定資産の売却	69	35	△ 34	
投資有価証券の取得	△ 4	△ 4	0	
投資有価証券の売却	38	28	△ 10	
その他	△ 746	△ 551	195	人員数
計	△ 2,907	△ 1,610	1,297	デイ・シイ
財務活動によるキャッシュ・フロー				
有利子負債の増減	△ 2,108	△ 634	1,474	連結子会社
配当金の支払	△ 172	△ 207	△ 35	計
自己株式の取得	△ 0	△ 0	0	
自己株式の売却	-	-	-	
株式発行	-	-	-	
その他	△ 69	△ 97	△ 28	
計	△ 2,349	△ 939	1,410	
現金及び現金同等物に係る換算差額	△ 3	△ 6	△ 3	
現金及び現金同等物の増減	55	△ 86	△ 141	
現金及び現金同等物の期首残高	1,727	1,783	56	
現金及び現金同等物の期末残高	1,783	1,697	△ 86	



平成23年度 業績予想説明資料

		(単位:百万円)		
		22年度	23年度	差異
売上高	セメント関連事業	9,999	10,100	101
	骨材事業	8,723	8,700	△ 23
	環境リサイクル事業	3,110	3,400	290
	不動産賃貸事業	747	800	53
	生コンクリート	10,170	10,000	△ 170
	管路事業	2,062	2,000	△ 62
	その他	1,041	1,000	△ 41
	計	35,855	36,000	145
営業利益	セメント関連事業	△ 105	60	165
	骨材事業	113	150	37
	環境リサイクル事業	215	280	65
	不動産賃貸事業	388	390	2
	生コンクリート	△ 564	△ 400	164
	管路事業	△ 164	△ 80	84
	その他	△ 29	0	29
	消去	13	0	△ 13
計	△ 133	400	533	
経常利益	セメント関連事業	△ 126	10	136
	骨材事業	106	140	34
	環境リサイクル事業	213	280	67
	不動産賃貸事業	374	360	△ 14
	生コンクリート	△ 487	△ 330	157
	管路事業	331	400	69
	その他	△ 33	0	33
	消去	△ 32	40	72
計	347	900	553	
特別損益	△ 300	△ 50	250	
税金等調整前当期純利益	46	850	804	
当期純利益	83	500	417	

		22年度		23年度		増減	
		数量	金額	数量	金額	数量	金額
デイ・シイ 単体	普通セメント	477	3,413	348	2,522	△ 129	△ 891
	高炉セメント	350	2,520	307	2,244	△ 43	△ 276
	計	827	5,933	655	4,766	△ 172	△ 1,167
	スラグ製品	454	3,074	570	3,982	116	908
	再計	1,281	9,007	1,225	8,748	△ 56	△ 259

(含む子会社への売上)

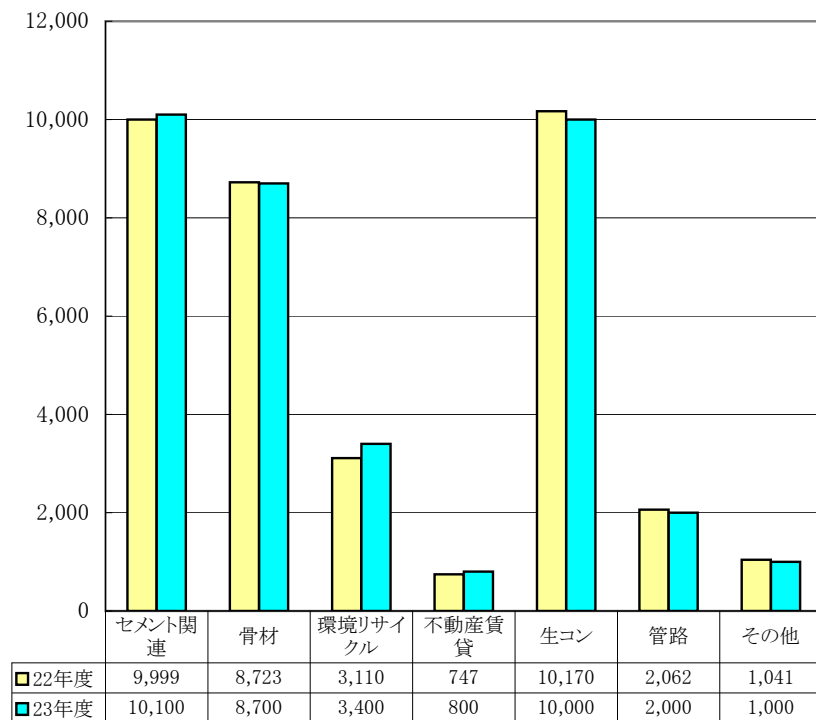
		22年度		23年度		増減	
		数量	金額	数量	金額	数量	金額
デイ・シイ単体							
生コン用骨材(自社品)		615	915	624	853	9	△ 62
砕石 他(仕入品)		4,435	8,255	4,448	8,189	13	△ 66
小計		5,050	9,170	5,072	9,042	22	△ 128
土木用骨材		777	270	787	283	10	13
再計		5,827	9,440	5,859	9,325	32	△ 115

		22年度	23年度	増減
		数量	数量	数量
再生 粘土	自社処理	96	133	37
	他社処理	245	229	△ 16
	計	341	362	21
可燃物・ダスト類		183	203	20
再計		524	565	41

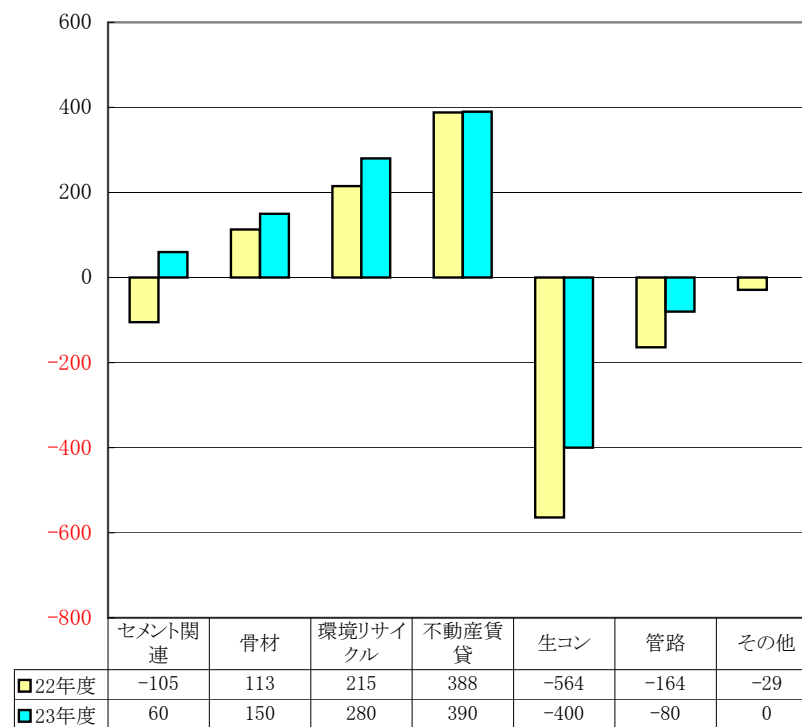
配当について	22年度	23年度	(円/株)
中間配当	2	2	
期末配当	3	3	
年間配当	5	5	

平成22年度 業績予想説明資料(2)

予想セグメント情報 売上高



予想セグメント情報 営業利益 (消去又は全社を含まず)



「12デイ・シイグループ中計」総括

1) 経営成績

(単位:百万円)

	計画値	実績	差異	達成率	備考
売上高	38,000	35,855	△ 2,145	94%	
営業利益	230	△ 133	△ 363	-58%	
経常利益	600	347	△ 253	58%	
純利益	400	83	△ 317	21%	
営業キャッシュフロー	2,900	2,470	△ 430	85%	
有利子負債残高	13,100	12,828	△ 272	98%	

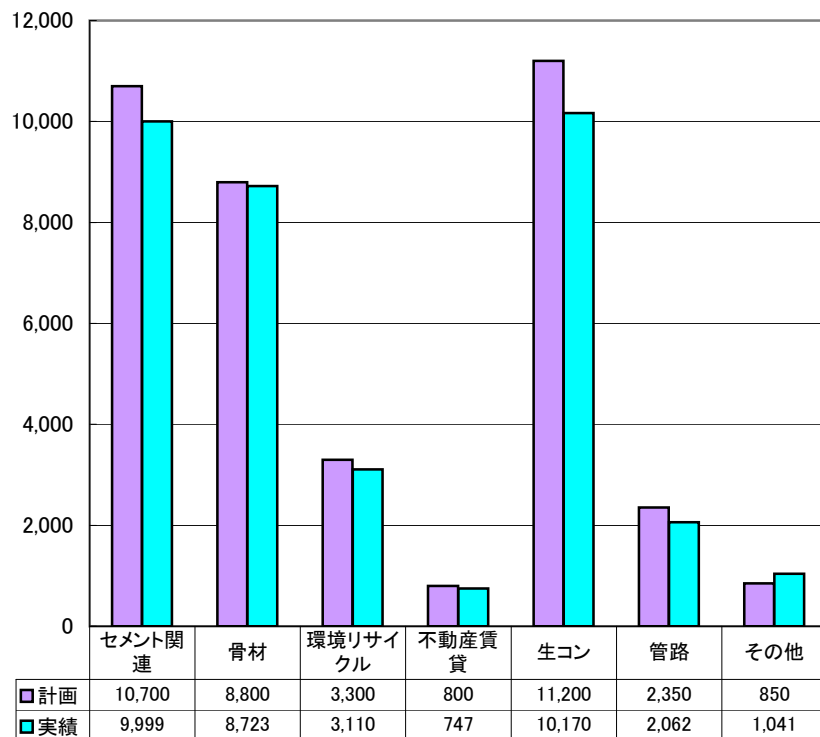
2) 事業セグメント別売上高・営業利益

(単位:百万円)

		計画値	実績	差異	達成率	備考																																																							
売上高	セメント関連事業	10,700	9,999	△ 701	93%	<table border="1"> <thead> <tr> <th colspan="2" rowspan="2">売上高</th> <th colspan="2">計画値</th> <th colspan="2">実績</th> <th colspan="2">増減</th> </tr> <tr> <th>数量</th> <th>金額</th> <th>数量</th> <th>金額</th> <th>数量</th> <th>金額</th> </tr> </thead> <tbody> <tr> <td rowspan="4">デイ・シイ 単体</td> <td>セメント</td> <td>500</td> <td>3,693</td> <td>477</td> <td>3,413</td> <td>△ 23</td> <td>△ 280</td> </tr> <tr> <td>高炉セメント</td> <td>400</td> <td>2,957</td> <td>350</td> <td>2,520</td> <td>△ 50</td> <td>△ 437</td> </tr> <tr> <td>スラグ製品</td> <td>427</td> <td>2,820</td> <td>454</td> <td>3,074</td> <td>27</td> <td>254</td> </tr> <tr> <td>計</td> <td>1,327</td> <td>9,470</td> <td>1,281</td> <td>9,007</td> <td>△ 46</td> <td>△ 463</td> </tr> <tr> <td>骨材</td> <td>5,368</td> <td>9,084</td> <td>5,827</td> <td>9,440</td> <td>459</td> <td>356</td> </tr> </tbody> </table>						売上高		計画値		実績		増減		数量	金額	数量	金額	数量	金額	デイ・シイ 単体	セメント	500	3,693	477	3,413	△ 23	△ 280	高炉セメント	400	2,957	350	2,520	△ 50	△ 437	スラグ製品	427	2,820	454	3,074	27	254	計	1,327	9,470	1,281	9,007	△ 46	△ 463	骨材	5,368	9,084	5,827	9,440	459	356
	売上高		計画値		実績									増減																																															
			数量	金額	数量							金額	数量	金額																																															
	デイ・シイ 単体	セメント	500	3,693	477							3,413	△ 23	△ 280																																															
		高炉セメント	400	2,957	350							2,520	△ 50	△ 437																																															
		スラグ製品	427	2,820	454							3,074	27	254																																															
		計	1,327	9,470	1,281							9,007	△ 46	△ 463																																															
	骨材	5,368	9,084	5,827	9,440							459	356																																																
骨材事業	8,800	8,723	△ 77	99%																																																									
環境リサイクル事業	3,300	3,110	△ 190	94%																																																									
不動産賃貸事業	800	747	△ 53	93%																																																									
生コン	11,200	10,170	△ 1,030	91%																																																									
管路事業	2,350	2,062	△ 288	88%																																																									
その他	850	1,041	191	122%																																																									
計	38,000	35,855	△ 2,145	94%																																																									
営業利益	セメント関連事業	△ 90	△ 105	△ 15	117%																																																								
	骨材事業	80	113	33	141%																																																								
	環境リサイクル事業	70	215	145	307%																																																								
	不動産賃貸事業	440	388	△ 52	88%																																																								
	生コン	△ 220	△ 564	△ 344	256%																																																								
	管路事業	△ 60	△ 164	△ 104	273%																																																								
	その他	20	△ 29	△ 49	-145%																																																								
	消去	△ 10	13	23	-130%																																																								
計	230	△ 133	△ 363	-58%																																																									

「09デイ・シイグループ中計」ーグラフ

セグメント情報 売上高



セグメント情報 営業利益 (消去又は全社を含まず)

